

ОТЧЕТ
о суточных параметрах теплоснабжения
24/02/24г.-23/03/24г.

Абонент:ООО "Парк-Сервис"

Договор N: _____

Адрес:пр Краснопольский 1 итп 1

Тип расходомера: _____

Тепловычислитель ВКТ-7 сет.N 001

Пределы измерений:

Договорные расходы:

G под max = 2.00 м3/ч G под min = 1.00 м3/ч

M сет. воды= _____ т.сут Mгвс= _____ т.сут

G обр max = 2.00 м3/ч G обр min = 1.00 м3/ч

Tхв= 0.00 °С

G3 max = 2.00 м3/ч G3 min = 1.00 м3/ч

Заводской номер 00218024

ВВОД 1

СХЕМА ПОДКЛЮЧЕНИЯ 3

БД 1

ФТ=0

ТЗ=1

КС=0xD465

ПО 2.7

| Дата | t1 | t2 | dt | V1 | V2 | V3 | M1 | M2 | Mг | Qo | ВНР | ВОС | НС |
|-----------------|--------------|--------------|--------------|---------------|---------------|----------|----------------|----------------|---------------|----------------|------------|----------|----|
| | °С | °С | °С | м3 | м3 | м3 | т | т | т | Гкал | ч | ч | |
| 24.02.2024 | 102,19 | 66,35 | 35,84 | 160,22 | 0 | 0 | 153,36 | 0 | 153,36 | 5,514 | 24 | 0 | |
| 25.02.2024 | 95,49 | 62,01 | 33,48 | 159,82 | 0 | 0 | 153,71 | 0 | 153,71 | 5,153 | 24 | 0 | |
| 26.02.2024 | 92,4 | 43,14 | 49,26 | 106,51 | 43,04 | 0 | 102,68 | 42,67 | 60,01 | 3,866 | 24 | 0 | |
| 27.02.2024 | 88,96 | 44,77 | 44,19 | 77,89 | 77,89 | 0 | 75,28 | 77,16 | -1,88 | 3,328 | 24 | 0 | |
| 28.02.2024 | 89,83 | 43,25 | 46,58 | 72,22 | 72,22 | 0 | 69,75 | 71,56 | -1,81 | 3,248 | 24 | 0 | |
| 29.02.2024 | 88,73 | 42,53 | 46,2 | 70,47 | 70,47 | 0 | 68,08 | 69,87 | -1,79 | 3,145 | 24 | 0 | |
| 01.03.2024 | 88,86 | 43,52 | 45,34 | 77 | 77 | 0 | 74,41 | 76,32 | -1,91 | 3,373 | 24 | 0 | |
| 02.03.2024 | 88,57 | 45,66 | 42,91 | 84,63 | 84,63 | 0 | 81,8 | 83,82 | -2,02 | 3,51 | 24 | 0 | |
| 03.03.2024 | 88,67 | 43,07 | 45,6 | 80,66 | 80,66 | 0 | 77,96 | 79,96 | -2 | 3,556 | 24 | 0 | |
| 04.03.2024 | 88,09 | 43,15 | 44,94 | 73,48 | 73,48 | 0 | 71,05 | 72,83 | -1,78 | 3,193 | 24 | 0 | |
| 05.03.2024 | 89,57 | 44,22 | 45,35 | 75,13 | 75,13 | 0 | 72,57 | 74,46 | -1,89 | 3,293 | 24 | 0 | |
| 06.03.2024 | 88,23 | 44,48 | 43,75 | 84,81 | 84,81 | 0 | 82,02 | 84,03 | -2,01 | 3,587 | 24 | 0 | |
| 07.03.2024 | 92,52 | 53,65 | 38,87 | 119,24 | 119,24 | 0 | 114,98 | 117,66 | -2,68 | 4,478 | 24 | 0 | |
| 08.03.2024 | 91,08 | 53,63 | 37,45 | 118,29 | 118,29 | 0 | 114,15 | 116,72 | -2,57 | 4,277 | 24 | 0 | |
| 09.03.2024 | 89 | 53,31 | 35,69 | 118,63 | 118,63 | 0 | 114,61 | 117,06 | -2,45 | 4,094 | 24 | 0 | |
| 10.03.2024 | 88,84 | 52,03 | 36,81 | 119,4 | 119,4 | 0 | 115,4 | 117,91 | -2,51 | 4,25 | 24 | 0 | |
| 11.03.2024 | 90,33 | 53,38 | 36,95 | 118,75 | 118,75 | 0 | 114,65 | 117,16 | -2,51 | 4,239 | 24 | 0 | |
| 12.03.2024 | 90,04 | 52,92 | 37,12 | 118,03 | 118,03 | 0 | 113,96 | 116,53 | -2,57 | 4,231 | 24 | 0 | |
| 13.03.2024 | 90,07 | 53,67 | 36,4 | 119,02 | 119,02 | 0 | 114,93 | 117,42 | -2,49 | 4,187 | 24 | 0 | |
| 14.03.2024 | 88,94 | 52,98 | 35,96 | 118,95 | 118,95 | 0 | 114,95 | 117,37 | -2,42 | 4,135 | 24 | 0 | |
| 15.03.2024 | 83,84 | 51,07 | 32,77 | 120,42 | 120,42 | 0 | 116,8 | 118,96 | -2,16 | 3,829 | 24 | 0 | |
| 16.03.2024 | 83,78 | 51,33 | 32,45 | 120,26 | 120,26 | 0 | 116,61 | 118,79 | -2,18 | 3,786 | 24 | 0 | |
| 17.03.2024 | 83,79 | 51,11 | 32,68 | 120,94 | 120,94 | 0 | 117,27 | 119,46 | -2,19 | 3,834 | 24 | 0 | |
| 18.03.2024 | 84,76 | 52,12 | 32,64 | 119,43 | 119,43 | 0 | 115,72 | 117,92 | -2,2 | 3,778 | 24 | 0 | |
| 19.03.2024 | 83,56 | 51,91 | 31,65 | 119,88 | 119,88 | 0 | 116,25 | 118,36 | -2,11 | 3,68 | 24 | 0 | |
| 20.03.2024 | 83,55 | 51,84 | 31,71 | 119,97 | 119,97 | 0 | 116,37 | 118,47 | -2,1 | 3,69 | 24 | 0 | |
| 21.03.2024 | 83 | 51,88 | 31,12 | 120,18 | 120,18 | 0 | 116,61 | 118,66 | -2,05 | 3,631 | 24 | 0 | |
| 22.03.2024 | 81,91 | 51,91 | 30 | 120,11 | 120,11 | 0 | 116,64 | 118,6 | -1,96 | 3,503 | 24 | 0 | |
| 23.03.2024 | 81,77 | 50,66 | 31,11 | 121,09 | 121,09 | 0 | 117,58 | 119,65 | -2,07 | 3,657 | 24 | 0 | |
| Итого: | | | | 3155,4 | 2771,9 | 0 | 3050,15 | 2739,38 | 310,77 | 112,045 | 696 | 0 | |
| Средние: | 88,28 | 50,19 | 38,09 | | | | | | | | | | |

| Дата | V1 | V2 | V3 | M1 | M2 | Mг | Qo | ВНР | ВОС |
|---------------|----------------|----------------|----------|----------------|----------------|---------------|----------------|------------|----------|
| | м3 | м3 | м3 | т | т | т | Гкал | ч | ч |
| 23/02/2424:0 | 78256,87 | 75677,02 | 0,01 | 75720 | 74633,2 | 1086,82 | 2412,08 | 20677 | 0 |
| 23/03/2424:0 | 81412,3 | 78448,94 | 0,01 | 78770,2 | 77372,6 | 1397,59 | 2524,13 | 21373 | 0 |
| Итого: | 3155,43 | 2771,92 | 0 | 3050,15 | 2739,38 | 310,77 | 112,045 | 696 | 0 |



| | |
|--|-------|
| Тепловая энергия израсходованная за период нештатных ситуаций (Тн) (п.61 Методики №99/пр) | |
| Q _{контр} = Q _и Т _{раб} x T _{нш} | 0,000 |

Представитель абонента
Директор ООО "Парк-Сервис"

Представитель теплоснабж.организации

Подпись

С.А. Бурангулов
Ф.И.О.

Подпись

Л.А. Болтачева/
Ф.И.О.

ООО «УРАЛЭНЕРГОСБЫТ»
ИНСПЕКТОР СТИ 5 ЭР
БОЛТАЧЕВА Л.А.
26.03.2024г.

ОТЧЕТ
о суточных параметрах теплоснабжения
27/02/24г.-23/03/24г.

Абонент: ООО "Парк-Сервис"

Договор N: _____

Адрес: пр. Краснопольский 1 итп 2
Тепловычислитель ВКТ-7 сет. N 001

Тип расходомера: _____

Договорные расходы:

Пределы измерений:

M сет. воды= _____ т.сут Mгвс= _____ т.сут
Тхв= 0.00 °C

G под max = 2.00 м3/ч G под min = 1.00 м3/ч
G обр max = 2.00 м3/ч G обр min = 1.00 м3/ч
G3 max = 2.00 м3/ч G3 min = 1.00 м3/ч

Заводской номер 00218027

ВВОД 1

СХЕМА ПОДКЛЮЧЕНИЯ 3

БД 1

ФТ=0

ТЗ=1

КС=0xAFB1

ПО 2.7

| Дата | t1 °C | t2 °C | dt °C | V1 м3 | V2 м3 | V3 м3 | M1 т | M2 т | Mг т | Qo Гкал | ВНР ч | ВОС ч | НС |
|-----------------|--------------|--------------|--------------|-------------|---------------|------------|----------------|----------------|----------------|---------------|------------|----------|----|
| 27.02.2024 | 88,26 | 45,81 | 42,45 | 132,52 | 132,8 | 0,01 | 128,1 | 131,48 | -3,38 | 5,442 | 24 | 0 | |
| 28.02.2024 | 89,1 | 45,33 | 43,77 | 122,79 | 122,78 | 0,02 | 118,63 | 121,62 | -2,99 | 5,196 | 24 | 0 | |
| 29.02.2024 | 88,03 | 45,5 | 42,53 | 123,17 | 123,38 | 0,01 | 119,11 | 122,19 | -3,08 | 5,067 | 24 | 0 | |
| 01.03.2024 | 88,18 | 46,13 | 42,05 | 134,61 | 134,97 | 0,01 | 130,12 | 133,66 | -3,54 | 5,475 | 24 | 0 | |
| 02.03.2024 | 87,88 | 46,73 | 41,15 | 141,71 | 142,29 | 0,01 | 137,06 | 140,84 | -3,78 | 5,645 | 24 | 0 | |
| 03.03.2024 | 87,97 | 46,21 | 41,76 | 141,17 | 141,69 | 0,01 | 136,49 | 140,28 | -3,79 | 5,701 | 24 | 0 | |
| 04.03.2024 | 87,39 | 46,5 | 40,89 | 137,16 | 137,75 | 0,01 | 132,69 | 136,33 | -3,64 | 5,429 | 24 | 0 | |
| 05.03.2024 | 88,85 | 46,85 | 42 | 130,27 | 130,68 | 0,02 | 125,89 | 129,33 | -3,44 | 5,29 | 24 | 0 | |
| 06.03.2024 | 87,52 | 46,34 | 41,18 | 142,73 | 143,33 | 0,01 | 138,06 | 141,88 | -3,82 | 5,685 | 24 | 0 | |
| 07.03.2024 | 91,58 | 50,89 | 40,69 | 166,46 | 167,1 | 0,02 | 160,54 | 165,07 | -4,53 | 6,538 | 24 | 0 | |
| 08.03.2024 | 90,44 | 50,46 | 39,98 | 167,64 | 168,49 | 0,01 | 161,81 | 166,48 | -4,67 | 6,475 | 24 | 0 | |
| 09.03.2024 | 88,25 | 49,85 | 38,4 | 160,67 | 161,73 | 0,01 | 155,36 | 159,85 | -4,49 | 5,969 | 24 | 0 | |
| 10.03.2024 | 88,09 | 48,23 | 39,86 | 158,36 | 159,34 | 0,01 | 153,12 | 157,61 | -4,49 | 6,105 | 24 | 0 | |
| 11.03.2024 | 89,52 | 49,24 | 40,28 | 157,1 | 157,96 | 0,02 | 151,73 | 156,18 | -4,45 | 6,117 | 24 | 0 | |
| 12.03.2024 | 89,23 | 49,98 | 39,25 | 166,11 | 167,15 | 0,01 | 160,47 | 165,18 | -4,71 | 6,306 | 24 | 0 | |
| 13.03.2024 | 89,36 | 50,37 | 38,99 | 169,04 | 170,14 | 0,02 | 163,28 | 168,12 | -4,84 | 6,372 | 24 | 0 | |
| 14.03.2024 | 88,2 | 48,34 | 39,86 | 143,48 | 144,34 | 0,01 | 138,71 | 142,75 | -4,04 | 5,531 | 24 | 0 | |
| 15.03.2024 | 83,06 | 45,02 | 38,04 | 136,09 | 137,36 | 0,01 | 132,02 | 136,05 | -4,03 | 5,022 | 24 | 0 | |
| 16.03.2024 | 82,96 | 44,09 | 38,87 | 127,68 | 128,81 | 0,01 | 123,86 | 127,64 | -3,78 | 4,812 | 24 | 0 | |
| 17.03.2024 | 82,93 | 44 | 38,93 | 124,47 | 125,54 | 0,01 | 120,75 | 124,43 | -3,68 | 4,7 | 24 | 0 | |
| 18.03.2024 | 83,86 | 44,16 | 39,7 | 122,7 | 123,68 | 0,01 | 118,95 | 122,54 | -3,59 | 4,723 | 24 | 0 | |
| 19.03.2024 | 82,69 | 43,96 | 38,73 | 130,76 | 132,1 | 0,01 | 126,89 | 130,91 | -4,02 | 4,911 | 24 | 0 | |
| 20.03.2024 | 82,73 | 44,84 | 37,89 | 129 | 130,33 | 0,01 | 125,17 | 129,08 | -3,91 | 4,742 | 24 | 0 | |
| 21.03.2024 | 82,08 | 43,67 | 38,41 | 118,98 | 120,27 | 0,01 | 115,54 | 119,22 | -3,68 | 4,435 | 24 | 0 | |
| 22.03.2024 | 81,03 | 43,33 | 37,7 | 117,69 | 119,22 | 0 | 114,33 | 118,16 | -3,83 | 4,306 | 23 | 1 | * |
| 23.03.2024 | 80,84 | 43,06 | 37,78 | 121,7 | 123,28 | 0,01 | 118,26 | 122,2 | -3,94 | 4,466 | 24 | 0 | |
| Итого: | | | | 3624 | 3646,5 | 0,3 | 3506,94 | 3609,08 | -102,14 | 140,46 | 623 | 1 | |
| Средние: | 86,53 | 46,49 | 40,04 | | | | | | | | | | |

| Дата | V1 м3 | V2 м3 | V3 м3 | M1 т | M2 т | Mг т | Qo Гкал | ВНР ч | ВОС ч |
|---------------|----------------|----------------|------------|----------------|----------------|----------------|---------------|------------|----------|
| 26/02/2424:0 | 76,7 | 76,8 | 0,01 | 74,11 | 76,07 | -1,96 | 3,243 | 14 | 1 |
| 23/03/2424:0 | 3700,76 | 3723,31 | 0,31 | 3581,05 | 3685,15 | -104,1 | 143,703 | 637 | 2 |
| Итого: | 3624,06 | 3646,51 | 0,3 | 3506,94 | 3609,08 | -102,14 | 140,46 | 623 | 1 |

156,918

Представитель абонента
Директор ООО "Парк-Сервис"

Подпись



С.А. Бурангулов
Ф.И.О.

Представитель теплоснабж. организации

Подпись

Л.А. Болтачева/
Ф.И.О.

| | |
|--|--------|
| Тепловая энергия израсходованная за период нештатных ситуаций (Тн) (п.61 Методики №99/пр) | |
| Q _{кorr} = Q _и Т _{раб} x T _{нш} | 16,458 |

ООО «УРАЛЭНЕРГОСБЫТ»
Инспектор СТИ 5 ЭР
Болтачева Л.А.
26.03.2024г.

ОТЧЕТ
о суточных параметрах теплоснабжения
24/02/24г.-23/03/24г.

Абонент:ООО "Парк-Сервис"
Адрес:пр.Краснопольский 1-в
Тепловычислитель ВКТ-7 сет.N 001

Договор N:3440167115
Тип расходомера:ПРЭМ-50
Пределы измерений:

Договорные расходы:
M сет.воды=_____т.сут Mгвс=_____ т.сут
Тхв= 0.00°С

G под max = 2.00 м3/ч G под min = 1.00 м3/ч
G обр max = 2.00 м3/ч G обр min = 1.00 м3/ч
G3 max = 2.00 м3/ч G3 min = 1.00 м3/ч

Заводской номер 00170431 ВВОД 1 СХЕМА ПОДКЛЮЧЕНИЯ 3 БД 1 ФТ=0 ТЗ=1 КС=0хСА7Е ПО 2.7

| Дата | t1 °С | t2 °С | dt °С | V1 м3 | V2 м3 | V3 м3 | M1 т | M2 т | Mг т | Qo Гкал | ВНР ч | ВОС ч | НС |
|-----------------|--------------|--------------|--------------|---------------|---------------|-------------|----------------|----------------|--------------|----------------|------------|----------|----|
| 24.02.2024 | 100,43 | 51,34 | 49,09 | 127,55 | 120,67 | 0,02 | 122,22 | 119,19 | 3,03 | 6,013 | 24 | 0 | |
| 25.02.2024 | 93,69 | 47,48 | 46,21 | 126,31 | 119,99 | 0,02 | 121,65 | 118,71 | 2,94 | 5,627 | 24 | 0 | |
| 26.02.2024 | 89,96 | 45,74 | 44,22 | 115,47 | 109,99 | 0,01 | 111,5 | 108,88 | 2,62 | 4,934 | 24 | 0 | |
| 27.02.2024 | 87,51 | 45,21 | 42,3 | 116,41 | 111,1 | 0,01 | 112,6 | 110,05 | 2,55 | 4,764 | 24 | 0 | |
| 28.02.2024 | 88,23 | 45,09 | 43,14 | 105,63 | 100,71 | 0,02 | 102,16 | 99,78 | 2,38 | 4,408 | 24 | 0 | |
| 29.02.2024 | 87,21 | 42,95 | 44,26 | 104,78 | 99,87 | 0,02 | 101,36 | 99 | 2,36 | 4,488 | 24 | 0 | |
| 01.03.2024 | 87,33 | 44,04 | 43,29 | 109 | 103,94 | 0,01 | 105,44 | 102,97 | 2,47 | 4,566 | 24 | 0 | |
| 02.03.2024 | 87,07 | 44,19 | 42,88 | 119,08 | 113,62 | 0,01 | 115,22 | 112,56 | 2,66 | 4,941 | 24 | 0 | |
| 03.03.2024 | 87,12 | 43,6 | 43,52 | 114,77 | 109,45 | 0,02 | 111,04 | 108,46 | 2,58 | 4,834 | 24 | 0 | |
| 04.03.2024 | 86,51 | 42,88 | 43,63 | 108,06 | 103,05 | 0,01 | 104,58 | 102,14 | 2,44 | 4,565 | 24 | 0 | |
| 05.03.2024 | 88,02 | 43,41 | 44,61 | 108,37 | 103,21 | 0,02 | 104,78 | 102,28 | 2,5 | 4,676 | 24 | 0 | |
| 06.03.2024 | 86,8 | 44,54 | 42,26 | 118,79 | 113,39 | 0,01 | 114,96 | 112,34 | 2,62 | 4,856 | 24 | 0 | |
| 07.03.2024 | 90,89 | 48,97 | 41,92 | 140,28 | 133,72 | 0,01 | 135,39 | 132,21 | 3,18 | 5,681 | 24 | 0 | |
| 08.03.2024 | 89,7 | 47,36 | 42,34 | 135,45 | 129,14 | 0,02 | 130,8 | 127,76 | 3,04 | 5,543 | 24 | 0 | |
| 09.03.2024 | 87,47 | 46,94 | 40,53 | 128,07 | 122,36 | 0,02 | 123,89 | 121,07 | 2,82 | 5,023 | 24 | 0 | |
| 10.03.2024 | 87,36 | 45,6 | 41,76 | 129,14 | 123,29 | 0,01 | 124,92 | 122,07 | 2,85 | 5,216 | 24 | 0 | |
| 11.03.2024 | 88,75 | 46,6 | 42,15 | 131,25 | 125,21 | 0,01 | 126,84 | 123,93 | 2,91 | 5,349 | 24 | 0 | |
| 12.03.2024 | 88,51 | 47,29 | 41,22 | 137,41 | 131,17 | 0,01 | 132,83 | 129,79 | 3,04 | 5,477 | 24 | 0 | |
| 13.03.2024 | 88,6 | 47,79 | 40,81 | 137,61 | 131,39 | 0,02 | 133,02 | 130 | 3,02 | 5,431 | 24 | 0 | |
| 14.03.2024 | 87,32 | 44,58 | 42,74 | 114,63 | 109,35 | 0,02 | 110,89 | 108,31 | 2,58 | 4,741 | 24 | 0 | |
| 15.03.2024 | 82,31 | 43,65 | 38,66 | 113,49 | 108,83 | 0,01 | 110,16 | 107,81 | 2,35 | 4,259 | 24 | 0 | |
| 16.03.2024 | 82,13 | 42,94 | 39,19 | 110,72 | 106,17 | 0,01 | 107,47 | 105,25 | 2,22 | 4,21 | 24 | 0 | |
| 17.03.2024 | 82,21 | 42,97 | 39,24 | 113,95 | 109,25 | 0 | 110,6 | 108,31 | 2,29 | 4,336 | 24 | 0 | |
| 18.03.2024 | 83,06 | 43,33 | 39,73 | 108,14 | 103,62 | 0,01 | 104,92 | 102,73 | 2,19 | 4,168 | 24 | 0 | |
| 19.03.2024 | 82,02 | 44,53 | 37,49 | 118,88 | 114,12 | 0,01 | 115,43 | 113,05 | 2,38 | 4,326 | 24 | 0 | |
| 20.03.2024 | 82,02 | 44,6 | 37,42 | 118,5 | 113,77 | 0,02 | 115,04 | 112,75 | 2,29 | 4,305 | 24 | 0 | |
| 21.03.2024 | 81,35 | 43,87 | 37,48 | 110,26 | 105,9 | 0,01 | 107,07 | 104,94 | 2,13 | 4,013 | 24 | 0 | |
| 22.03.2024 | 80,35 | 43,95 | 36,4 | 111,05 | 106,81 | 0,01 | 107,92 | 105,85 | 2,07 | 3,926 | 24 | 0 | |
| 23.03.2024 | 80,21 | 44,49 | 35,72 | 115,1 | 110,78 | 0 | 111,88 | 109,73 | 2,15 | 3,995 | 24 | 0 | |
| Итого: | | | | 3448,1 | 3293,8 | 0,38 | 3336,58 | 3261,92 | 74,66 | 138,671 | 696 | 0 | |
| Средние: | 86,69 | 45,17 | 41,52 | | | | | | | | | | |

| Дата | V1 м3 | V2 м3 | V3 м3 | M1 т | M2 т | Mг т | Qo Гкал | ВНР ч | ВОС ч |
|---------------|----------------|----------------|-------------|----------------|----------------|--------------|----------------|------------|----------|
| 23/02/2424 | 83821,34 | 79873,78 | 6,54 | 81338,77 | 78891,25 | 2447,52 | 2515,366 | 17509 | 0 |
| 23/03/2424 | 87269,49 | 83167,65 | 6,92 | 84675,35 | 82153,17 | 2522,18 | 2654,037 | 18205 | 0 |
| Итого: | 3448,15 | 3293,87 | 0,38 | 3336,58 | 3261,92 | 74,66 | 138,671 | 696 | 0 |



Представитель абонента
Директор ООО "Парк-Сервис"

Подпись

В.А. Бурангулов
Ф.И.О.

Представитель теплоснабж.организации

Подпись

Л.А. Болтачева
Ф.И.О.

| | |
|--|-------|
| Тепловая энергия израсходованная за период нештатных ситуаций (Тн) (п.61 Методики №99/пр) | |
| Qкорр = Qi Траб x Tнш | 0,000 |

ООО «УРАЛЭНЕРГОСБЫТ»
ИНСПЕКТОР СТИ 5 ЭР
БОЛТАЧЕВА Л.А.
26.03.2024г.

ОТЧЕТ
о суточных параметрах теплоснабжения
24/02/24г.-23/03/24г.

Абонент:ООО "Парк-Сервис"

Договор N:3440167117

Адрес:пр.Краснопольский 1-г

Тип расходомера:ПРЭМ-50

Тепловычислитель ВКТ-7 сет.N 001

Пределы измерений:

Договорные расходы:

G под max = 2.00 м3/ч G под min = 1.00 м3/ч

M сет.воды=_____т.сут Mгвс=_____т.сут

G обр max = 2.00 м3/ч G обр min = 1.00 м3/ч

Тхв= 0.00°C

G3 max = 2.00 м3/ч G3 min = 1.00 м3/ч

Заводской номер 00167540

ВВОД 1

СХЕМА ПОДКЛЮЧЕНИЯ 3

БД 1

ФТ=0

ТЗ=1

КС=0x719D

ПО 2.7

| Дата | t1 °C | t2 °C | dt °C | V1 м3 | V2 м3 | V3 м3 | M1 т | M2 т | Mг т | Qo Гкал | ВНР ч | ВОС ч | НС |
|-----------------|--------------|-------------|--------------|---------------|---------------|-------------|---------------|----------------|--------------|----------------|------------|----------|----|
| 24.02.2024 | 100,99 | 50,55 | 50,44 | 126,23 | 118,95 | 0 | 120,92 | 117,52 | 3,4 | 6,112 | 24 | 0 | |
| 25.02.2024 | 94,31 | 48,73 | 45,58 | 131,19 | 124,37 | 0,01 | 126,31 | 122,98 | 3,33 | 5,761 | 24 | 0 | |
| 26.02.2024 | 90,53 | 46,92 | 43,61 | 118,7 | 112,9 | 0,01 | 114,59 | 111,71 | 2,88 | 5,001 | 24 | 0 | |
| 27.02.2024 | 87,89 | 46,78 | 41,11 | 121,79 | 116,12 | 0 | 117,75 | 114,91 | 2,84 | 4,842 | 24 | 0 | |
| 28.02.2024 | 88,62 | 46,38 | 42,24 | 109,62 | 104,44 | 0 | 105,95 | 103,34 | 2,61 | 4,476 | 24 | 0 | |
| 29.02.2024 | 87,63 | 46,14 | 41,49 | 111,69 | 106,53 | 0,01 | 108,03 | 105,45 | 2,58 | 4,483 | 24 | 0 | |
| 01.03.2024 | 87,74 | 46,61 | 41,13 | 116,77 | 111,41 | 0 | 112,93 | 110,27 | 2,66 | 4,646 | 24 | 0 | |
| 02.03.2024 | 87,49 | 46,49 | 41 | 126,99 | 121,12 | 0 | 122,83 | 119,89 | 2,94 | 5,039 | 24 | 0 | |
| 03.03.2024 | 87,57 | 46,64 | 40,93 | 125,06 | 119,28 | 0 | 120,96 | 118,06 | 2,9 | 4,955 | 24 | 0 | |
| 04.03.2024 | 86,98 | 45,99 | 40,99 | 119,94 | 114,43 | 0 | 116,05 | 113,29 | 2,76 | 4,757 | 24 | 0 | |
| 05.03.2024 | 88,42 | 46,76 | 41,66 | 115,86 | 110,43 | 0 | 111,98 | 109,29 | 2,69 | 4,668 | 24 | 0 | |
| 06.03.2024 | 87,17 | 46,2 | 40,97 | 126,01 | 120,16 | 0 | 121,9 | 118,96 | 2,94 | 4,997 | 24 | 0 | |
| 07.03.2024 | 91,15 | 51,11 | 40,04 | 148,36 | 141,17 | 0 | 143,15 | 139,46 | 3,69 | 5,737 | 24 | 0 | |
| 08.03.2024 | 90,16 | 50,13 | 40,03 | 141,02 | 134,27 | 0 | 136,17 | 132,68 | 3,49 | 5,455 | 24 | 0 | |
| 09.03.2024 | 87,89 | 49,81 | 38,08 | 137,36 | 131,05 | 0,01 | 132,85 | 129,52 | 3,33 | 5,062 | 24 | 0 | |
| 10.03.2024 | 87,75 | 47,22 | 40,53 | 134,37 | 128,01 | 0 | 129,95 | 126,66 | 3,29 | 5,268 | 24 | 0 | |
| 11.03.2024 | 89,15 | 48,21 | 40,94 | 138,78 | 132,09 | 0 | 134,08 | 130,68 | 3,4 | 5,492 | 24 | 0 | |
| 12.03.2024 | 88,83 | 49,38 | 39,45 | 140,06 | 133,42 | 0 | 135,36 | 131,92 | 3,44 | 5,345 | 24 | 0 | |
| 13.03.2024 | 89,05 | 49,62 | 39,43 | 142,48 | 135,7 | 0 | 137,68 | 134,13 | 3,55 | 5,43 | 24 | 0 | |
| 14.03.2024 | 87,79 | 48,16 | 39,63 | 124,4 | 118,62 | 0 | 120,33 | 117,32 | 3,01 | 4,769 | 24 | 0 | |
| 15.03.2024 | 82,76 | 46,63 | 36,13 | 123,01 | 117,86 | 0 | 119,37 | 116,69 | 2,68 | 4,313 | 24 | 0 | |
| 16.03.2024 | 82,59 | 46,45 | 36,14 | 118,05 | 113,15 | 0 | 114,54 | 111,99 | 2,55 | 4,137 | 24 | 0 | |
| 17.03.2024 | 82,67 | 45,75 | 36,92 | 119,37 | 114,35 | 0 | 115,84 | 113,23 | 2,61 | 4,275 | 24 | 0 | |
| 18.03.2024 | 83,48 | 46,22 | 37,26 | 117,05 | 112,07 | 0 | 113,52 | 110,98 | 2,54 | 4,231 | 24 | 0 | |
| 19.03.2024 | 82,36 | 46,33 | 36,03 | 122,87 | 117,82 | 0 | 119,28 | 116,65 | 2,63 | 4,296 | 24 | 0 | |
| 20.03.2024 | 82,49 | 46,53 | 35,96 | 123,68 | 118,61 | 0 | 120,04 | 117,4 | 2,64 | 4,317 | 24 | 0 | |
| 21.03.2024 | 81,74 | 45,64 | 36,1 | 115,83 | 111,19 | 0 | 112,44 | 110,11 | 2,33 | 4,059 | 24 | 0 | |
| 22.03.2024 | 80,79 | 45,09 | 35,7 | 115,71 | 111,19 | 0 | 112,44 | 110,13 | 2,31 | 4,013 | 24 | 0 | |
| 23.03.2024 | 80,58 | 45,23 | 35,35 | 119,03 | 114,42 | 0 | 115,66 | 113,31 | 2,35 | 4,089 | 24 | 0 | |
| Итого: | | | | 3631,2 | 3465,1 | 0,04 | 3512,9 | 3428,53 | 84,37 | 140,025 | 696 | 0 | |
| Средние: | 87,12 | 47,3 | 39,82 | | | | | | | | | | |

| Дата | V1 м3 | V2 м3 | V3 м3 | M1 т | M2 т | Mг т | Qo Гкал | ВНР ч | ВОС ч |
|---------------|----------------|----------------|-------------|---------------|----------------|--------------|----------------|------------|----------|
| 23/02/2424 | 26183,3 | 25146,9 | 2,9 | 25300,1 | 24824,9 | 475,26 | 915,6 | 5146 | 0 |
| 23/03/2424 | 29814,6 | 28612,1 | 2,94 | 28813 | 28253,4 | 559,63 | 1055,625 | 5842 | 0 |
| Итого: | 3631,28 | 3465,13 | 0,04 | 3512,9 | 3428,53 | 84,37 | 140,025 | 696 | 0 |



Представитель абонента
Директор ООО "Парк-Сервис"

Handwritten signature

А. Бурангулов
Ф.И.О.

Представитель теплоснабж.организации

Handwritten signature

/Л.А. Болтачева/
Ф.И.О.

ООО «УРАЛ ЭНЕРГОСБЫТ»
ИНСПЕКТОР СТИ 5 ЭР
БОЛТАЧЕВА Л.А.
20.03.2024г.

| | |
|--|---|
| Тепловая энергия израсходованная за период нештатных ситуаций (Тн) (п.61 Методики №99/пр) | |
| Q _{контр} = Qi Т _{раб} x Т _{ншт} | 0 |

ОТЧЕТ
о суточных параметрах теплоснабжения
24/02/24г.-23/03/24г.

Абонент:ООО "Парк-Сервис" Договор N:3440167113
 Адрес:пр.Краснопольский 1-д Тип расходомера:ПРЭМ-50
 Тепловычислитель ВКТ-7 сет.№ 001 Пределы измерений:
 Договорные расходы: G под max = 2.00 м3/ч G под min = 1.00 м3/ч
 М сет.воды=_____т.сут Мгвс=_____ т.сут G обр max = 2.00 м3/ч G обр min = 1.00 м3/ч
 Тхв= 0.00 °С G3 max = 2.00 м3/ч G3 min = 1.00 м3/ч

Заводской номер 00167538 ВВОД 1 СХЕМА ПОДКЛЮЧЕНИЯ 3 БД 1 ФТ=0 ТЗ=1 КС=0хЕ248 ПО 2.7

| Дата | t1 °С | t2 °С | dt °С | V1 м3 | V2 м3 | V3 м3 | M1 т | M2 т | Mг т | Qo Гкал | ВНР ч | ВОС ч | НС |
|-----------------|--------------|--------------|--------------|---------------|-------------|-------------|----------------|----------------|--------------|----------------|------------|----------|----|
| 24.02.2024 | 99,95 | 51,44 | 48,51 | 127,96 | 122,91 | 0,2 | 122,67 | 121,38 | 1,29 | 5,965 | 24 | 0 | |
| 25.02.2024 | 93,37 | 46,06 | 47,31 | 115,78 | 111,38 | 0,21 | 111,54 | 110,27 | 1,27 | 5,285 | 24 | 0 | |
| 26.02.2024 | 89,32 | 42,31 | 47,01 | 100,74 | 96,96 | 0,21 | 97,33 | 96,13 | 1,2 | 4,579 | 24 | 0 | |
| 27.02.2024 | 86,71 | 42,88 | 43,83 | 106,6 | 102,91 | 0,22 | 103,18 | 102,02 | 1,16 | 4,527 | 24 | 0 | |
| 28.02.2024 | 87,37 | 41,39 | 45,98 | 95,83 | 92,37 | 0,21 | 92,7 | 91,61 | 1,09 | 4,262 | 24 | 0 | |
| 29.02.2024 | 86,3 | 39,51 | 46,79 | 92,04 | 88,7 | 0,21 | 89,08 | 88,05 | 1,03 | 4,169 | 24 | 0 | |
| 01.03.2024 | 86,46 | 40,62 | 45,84 | 99,3 | 95,75 | 0,2 | 96,12 | 95 | 1,12 | 4,403 | 24 | 0 | |
| 02.03.2024 | 86,34 | 42,12 | 44,22 | 109,5 | 105,67 | 0,2 | 106,01 | 104,79 | 1,22 | 4,687 | 24 | 0 | |
| 03.03.2024 | 86,42 | 41,57 | 44,85 | 103,79 | 100,14 | 0,2 | 100,47 | 99,33 | 1,14 | 4,505 | 24 | 0 | |
| 04.03.2024 | 85,7 | 40,39 | 45,31 | 96,57 | 93,16 | 0,21 | 93,56 | 92,46 | 1,1 | 4,242 | 24 | 0 | |
| 05.03.2024 | 87,18 | 42,25 | 44,93 | 99,11 | 95,61 | 0,2 | 95,9 | 94,8 | 1,1 | 4,308 | 24 | 0 | |
| 06.03.2024 | 86 | 42,19 | 43,81 | 106,96 | 103,33 | 0,1 | 103,58 | 102,47 | 1,11 | 4,538 | 24 | 0 | |
| 07.03.2024 | 90,2 | 49,24 | 40,96 | 143,06 | 138,32 | 0 | 138,11 | 136,75 | 1,36 | 5,661 | 24 | 0 | |
| 08.03.2024 | 89,17 | 47,78 | 41,39 | 129,7 | 125,43 | 0 | 125,34 | 124,09 | 1,25 | 5,194 | 24 | 0 | |
| 09.03.2024 | 86,78 | 47,09 | 39,69 | 122,32 | 118,45 | 0 | 118,36 | 117,19 | 1,17 | 4,701 | 24 | 0 | |
| 10.03.2024 | 86,69 | 44,45 | 42,24 | 117,2 | 113,28 | 0 | 113,43 | 112,22 | 1,21 | 4,791 | 24 | 0 | |
| 11.03.2024 | 88,1 | 46,31 | 41,79 | 127,21 | 122,9 | 0 | 123,03 | 121,68 | 1,35 | 5,144 | 24 | 0 | |
| 12.03.2024 | 87,81 | 46,62 | 41,19 | 133,78 | 129,32 | 0 | 129,38 | 127,99 | 1,39 | 5,332 | 24 | 0 | |
| 13.03.2024 | 88,06 | 47,2 | 40,86 | 138,07 | 133,47 | 0 | 133,52 | 132,08 | 1,44 | 5,457 | 24 | 0 | |
| 14.03.2024 | 86,66 | 43,42 | 43,24 | 107,61 | 103,94 | 0 | 104,18 | 102,99 | 1,19 | 4,506 | 24 | 0 | |
| 15.03.2024 | 81,49 | 39,26 | 42,23 | 96,11 | 93,26 | 0 | 93,33 | 92,58 | 0,75 | 3,937 | 24 | 0 | |
| 16.03.2024 | 81,29 | 37,41 | 43,88 | 91,87 | 89,15 | 0 | 89,22 | 88,54 | 0,68 | 3,912 | 24 | 0 | |
| 17.03.2024 | 81,55 | 39,45 | 42,1 | 102,09 | 99,12 | 0 | 99,13 | 98,41 | 0,72 | 4,171 | 24 | 0 | |
| 18.03.2024 | 82,26 | 40,17 | 42,09 | 100,38 | 97,44 | 0 | 97,41 | 96,71 | 0,7 | 4,098 | 24 | 0 | |
| 19.03.2024 | 81,24 | 41,19 | 40,05 | 107,32 | 104,3 | 0 | 104,25 | 103,44 | 0,81 | 4,172 | 24 | 0 | |
| 20.03.2024 | 81,35 | 40,8 | 40,55 | 101,49 | 98,61 | 0 | 98,58 | 97,84 | 0,74 | 3,997 | 24 | 0 | |
| 21.03.2024 | 80,43 | 38,54 | 41,89 | 95,16 | 92,46 | 0 | 92,49 | 91,82 | 0,67 | 3,871 | 24 | 0 | |
| 22.03.2024 | 79,6 | 39,31 | 40,29 | 95,16 | 92,56 | 0 | 92,52 | 91,89 | 0,63 | 3,726 | 24 | 0 | |
| 23.03.2024 | 79,38 | 39,81 | 39,57 | 98,8 | 96,13 | 0,01 | 96,1 | 95,41 | 0,69 | 3,799 | 24 | 0 | |
| Итого: | | | | 3161,5 | 3057 | 2,38 | 3060,52 | 3029,94 | 30,58 | 131,939 | 696 | 0 | |
| Средние: | 85,97 | 42,78 | 43,18 | | | | | | | | | | |

| Дата | V1 м3 | V2 м3 | V3 м3 | M1 т | M2 т | Mг т | Qo Гкал | ВНР ч | ВОС ч |
|---------------|----------------|----------------|-------------|----------------|----------------|--------------|----------------|------------|----------|
| 23/02/2424 | 25746,8 | 25107,8 | 4,91 | 24905,9 | 24799,9 | 106,08 | 887,914 | 5895 | 0 |
| 23/03/2424 | 28908,3 | 28164,8 | 7,29 | 27966,5 | 27829,8 | 136,66 | 1019,853 | 6591 | 0 |
| Итого: | 3161,51 | 3057,03 | 2,38 | 3060,52 | 3029,94 | 30,58 | 131,939 | 696 | 0 |
| | | | | | | | | | |
| | | | | | | | | | |

Представитель абонента
Директор ООО "Парк-Сервис"

Подпись

С.А. Бурангулов
Ф.И.О.



Представитель теплоснабж.организации

Подпись

/Л.А. Болтачева/
Ф.И.О.

ООО «УРАЛЭНЕРГОСБЫТ»
Инспектор СТИ Б ЭР
БОЛТАЧЕВА Л.А.
26.03.2024г.

| | |
|---|---|
| Тепловая энергия израсходованная за период нештатных ситуаций (Тн) (п.61 Методики №99/пр) | |
| Qкorr = Qi Траб x Тнш | 0 |

ОТЧЕТ
о суточных параметрах теплоснабжения
24/02/24г.-23/03/24г.

Абонент: ООО "Парк-Сервис"
Адрес: пр. Краснопольский 3 итп 2
Тепловычислитель ВКТ-7 сеп. N 001
Договорные расходы:
М сет. воды=_____ т.сут Мгвс=_____ т.сут
Тхв= 0.00°C

Договор N: _____
Тип расходомера: _____
Пределы измерений:
G под max = 2.00 м3/ч G под min = 1.00 м3/ч
G обр max = 2.00 м3/ч G обр min = 1.00 м3/ч
G3 max = 2.00 м3/ч G3 min = 1.00 м3/ч

Заводской номер 00000001 ВВОД 1 СХЕМА ПОДКЛЮЧЕНИЯ 3 БД 1 ФТ=0 ТЗ=1 КС=0x7807 ПО 2.7

| Дата | t1 °C | t2 °C | dt °C | V1 м3 | V2 м3 | V3 м3 | M1 т | M2 т | Mг т | Qo Гкал | ВНР ч | ВОС ч | НС |
|-----------------|-------------|--------------|--------------|---------------|---------------|--------------|----------------|---------------|----------------|----------------|------------|----------|----|
| 24.02.2024 | 101,69 | 48,15 | 53,54 | 128,59 | 131,44 | 1,85 | 123,12 | 130,01 | -6,89 | 6,602 | 24 | 0 | |
| 25.02.2024 | 94,96 | 45,99 | 48,97 | 129,85 | 132,17 | 2,06 | 124,95 | 130,84 | -5,89 | 6,124 | 24 | 0 | |
| 26.02.2024 | 91,12 | 45,42 | 45,7 | 115,78 | 117,54 | 1,51 | 111,7 | 116,39 | -4,69 | 5,108 | 23 | 1 | * |
| 27.02.2024 | 88,79 | 44,77 | 44,02 | 119,94 | 121,7 | 1,61 | 115,89 | 120,55 | -4,66 | 5,1 | 24 | 0 | |
| 28.02.2024 | 89,7 | 44,34 | 45,36 | 109,55 | 111,36 | 1,59 | 105,82 | 110,33 | -4,51 | 4,8 | 24 | 0 | |
| 29.02.2024 | 88,54 | 44,26 | 44,28 | 106,12 | 107,75 | 1,5 | 102,55 | 106,79 | -4,24 | 4,544 | 24 | 0 | |
| 01.03.2024 | 88,64 | 44,27 | 44,37 | 113,32 | 114,99 | 1,6 | 109,53 | 113,95 | -4,42 | 4,861 | 24 | 0 | |
| 02.03.2024 | 88,28 | 44,6 | 43,68 | 117,26 | 118,93 | 1,63 | 113,34 | 117,83 | -4,49 | 4,95 | 24 | 0 | |
| 03.03.2024 | 88,37 | 43,77 | 44,6 | 119,92 | 121,73 | 2,13 | 115,93 | 120,67 | -4,74 | 5,173 | 24 | 0 | |
| 04.03.2024 | 87,83 | 42,39 | 45,44 | 107,93 | 109,66 | 2,02 | 104,37 | 108,74 | -4,37 | 4,741 | 24 | 0 | |
| 05.03.2024 | 89,34 | 41,26 | 48,08 | 106,17 | 108,01 | 2 | 102,55 | 107,15 | -4,6 | 4,931 | 24 | 0 | |
| 06.03.2024 | 87,93 | 41,94 | 45,99 | 116,78 | 118,5 | 2,07 | 112,93 | 117,54 | -4,61 | 5,193 | 24 | 0 | |
| 07.03.2024 | 92,18 | 45,6 | 46,58 | 135,99 | 138,13 | 2,07 | 131,11 | 136,77 | -5,66 | 6,111 | 24 | 0 | |
| 08.03.2024 | 90,73 | 44,69 | 46,04 | 132,03 | 134,04 | 2,14 | 127,42 | 132,78 | -5,36 | 5,871 | 24 | 0 | |
| 09.03.2024 | 88,62 | 43,32 | 45,3 | 126,03 | 127,86 | 2,21 | 121,81 | 126,72 | -4,91 | 5,519 | 24 | 0 | |
| 10.03.2024 | 88,43 | 41,97 | 46,46 | 125,37 | 127,27 | 2,57 | 121,2 | 126,22 | -5,02 | 5,631 | 24 | 0 | |
| 11.03.2024 | 89,94 | 43,56 | 46,38 | 126,59 | 128,6 | 2,22 | 122,27 | 127,45 | -5,18 | 5,671 | 24 | 0 | |
| 12.03.2024 | 89,71 | 44,56 | 45,15 | 134,46 | 136,47 | 2,23 | 129,83 | 135,19 | -5,36 | 5,862 | 24 | 0 | |
| 13.03.2024 | 89,61 | 44,49 | 45,12 | 97,76 | 99,35 | 2,13 | 94,42 | 98,44 | -4,02 | 4,261 | 24 | 0 | |
| 14.03.2024 | 88,62 | 43,8 | 44,82 | 128,45 | 130,52 | 2,17 | 124,17 | 129,33 | -5,16 | 5,564 | 24 | 0 | |
| 15.03.2024 | 83,43 | 41,27 | 42,16 | 120,93 | 122,51 | 2,23 | 117,31 | 121,53 | -4,22 | 4,942 | 24 | 0 | |
| 16.03.2024 | 83,38 | 39,92 | 43,46 | 114,67 | 116,32 | 2,44 | 111,21 | 115,47 | -4,26 | 4,831 | 24 | 0 | |
| 17.03.2024 | 83,39 | 40,58 | 42,81 | 118,19 | 119,92 | 2,41 | 114,64 | 119,01 | -4,37 | 4,909 | 24 | 0 | |
| 18.03.2024 | 84,3 | 40,96 | 43,34 | 112,79 | 114,57 | 2,32 | 109,31 | 113,7 | -4,39 | 4,738 | 24 | 0 | |
| 19.03.2024 | 83,15 | 41,12 | 42,03 | 119,5 | 121,16 | 2,29 | 115,94 | 120,18 | -4,24 | 4,87 | 24 | 0 | |
| 20.03.2024 | 83,14 | 41,74 | 41,4 | 114,84 | 116,25 | 2,07 | 111,42 | 115,32 | -3,9 | 4,613 | 24 | 0 | |
| 21.03.2024 | 82,57 | 40,62 | 41,95 | 107,91 | 109,36 | 2,1 | 104,7 | 108,51 | -3,81 | 4,389 | 24 | 0 | |
| 22.03.2024 | 81,48 | 40,06 | 41,42 | 105,55 | 106,99 | 2,24 | 102,53 | 106,22 | -3,69 | 4,247 | 23 | 1 | * |
| 23.03.2024 | 81,36 | 40,32 | 41,04 | 113,64 | 115,15 | 2,34 | 110,38 | 114,31 | -3,93 | 4,53 | 24 | 0 | |
| Итого: | | | | 3425,9 | 3478,2 | 59,75 | 3312,35 | 3447,9 | -135,59 | 148,686 | 694 | 2 | |
| Средние: | 87,9 | 43,09 | 44,81 | | | | | | | | | | |

| Дата | V1 м3 | V2 м3 | V3 м3 | M1 т | M2 т | Mг т | Qo Гкал | ВНР ч | ВОС ч |
|---------------|----------------|----------------|--------------|----------------|----------------|----------------|----------------|------------|----------|
| 23/02/2424:0 | 30369,91 | 30513,88 | 462,71 | 29378,8 | 30134,8 | -756,02 | 1032,47 | 7082 | 8 |
| 23.03.2024 | 33795,82 | 33992,13 | 522,46 | 32691,2 | 33582,8 | -891,61 | 1181,16 | 7776 | 10 |
| Итого: | 3425,91 | 3478,25 | 59,75 | 3312,35 | 3447,94 | -135,59 | 148,686 | 694 | 2 |
| | | | | | | | | | |
| | | | | | | | | | |



Представитель абонента
Директор ООО "Парк-Сервис"

Подпись

Ф.И.О.

Представитель теплоснабж. организации

Л.А. Болтачева
Подпись Ф.И.О.

ООО «УралЭнергосбыт»
Инспектор СТИ 5 ЭР
Болтачева Л.А.

| | |
|--|-------|
| Тепловая энергия израсходованная за период нештатных ситуаций (Тн) (п.61 Методики №99/пр) | |
| Q _{корр} = Q _и Т _{раб} x T _{нш} | 0,000 |

ОТЧЕТ
о суточных параметрах теплоснабжения
24/02/24г.-23/03/24г.

Абонент:ООО "Парк-Сервис"

Договор N: _____

Адрес:пр Краснопольский 3 итп 1

Тип расходомера: _____

Тепловычислитель ВКТ-7 сет. N 001

Пределы измерений:

Договорные расходы:

G под max = 2.00 м3/ч G под min = 1.00 м3/ч

M сет. воды= _____ т.сут Mгвс= _____ т.сут

G обр max = 2.00 м3/ч G обр min = 1.00 м3/ч

Tхв= 0.00°C

G3 max = 2.00 м3/ч G3 min = 1.00 м3/ч

Заводской номер 00219609

ВВОД 1

СХЕМА ПОДКЛЮЧЕНИЯ 3

БД 1

ФТ=0

ТЗ=1

КС=0xЕ482

ПО 2.7

| Дата | t1 | t2 | dt | V1 | V2 | V3 | M1 | M2 | Mг | Qo | ВНР | ВОС | НС |
|-----------------|--------------|-------------|-------------|---------------|---------------|-------------|----------------|----------------|--------------|---------------|------------|----------|----|
| | °C | °C | °C | м3 | м3 | м3 | т | т | т | Гкал | ч | ч | |
| 24.02.2024 | 101,71 | 54,68 | 47,03 | 98,22 | 94,43 | 0 | 94,02 | 93,13 | 0,89 | 4,432 | 24 | 0 | |
| 25.02.2024 | 94,98 | 50,5 | 44,48 | 97,13 | 93,6 | 0,01 | 93,47 | 92,48 | 0,99 | 4,163 | 24 | 0 | |
| 26.02.2024 | 91,2 | 50 | 41,2 | 88,25 | 85,23 | 0 | 85,16 | 84,24 | 0,92 | 3,511 | 23 | 1 | * |
| 27.02.2024 | 88,77 | 48,33 | 40,44 | 89,44 | 86,37 | 0 | 86,47 | 85,44 | 1,03 | 3,498 | 24 | 0 | |
| 28.02.2024 | 89,64 | 46,35 | 43,29 | 79,6 | 76,71 | 0 | 76,87 | 75,93 | 0,94 | 3,33 | 24 | 0 | |
| 29.02.2024 | 88,5 | 45,65 | 42,85 | 78,68 | 75,82 | 0 | 76,08 | 75,1 | 0,98 | 3,261 | 24 | 0 | |
| 01.03.2024 | 88,64 | 47,17 | 41,47 | 83,98 | 80,96 | 0 | 81,16 | 80,13 | 1,03 | 3,364 | 24 | 0 | |
| 02.03.2024 | 88,3 | 47,48 | 40,82 | 88,9 | 85,71 | 0 | 85,96 | 84,8 | 1,16 | 3,509 | 24 | 0 | |
| 03.03.2024 | 88,41 | 46,65 | 41,76 | 87,04 | 83,81 | 0 | 84,14 | 82,96 | 1,18 | 3,515 | 24 | 0 | |
| 04.03.2024 | 87,81 | 46,72 | 41,09 | 79,84 | 76,9 | 0,01 | 77,2 | 76,12 | 1,08 | 3,174 | 24 | 0 | |
| 05.03.2024 | 89,28 | 45,82 | 43,46 | 77,54 | 74,72 | 0 | 74,91 | 73,98 | 0,93 | 3,258 | 24 | 0 | |
| 06.03.2024 | 87,92 | 48,07 | 39,85 | 91,81 | 88,69 | 0 | 88,77 | 87,72 | 1,05 | 3,538 | 24 | 0 | |
| 07.03.2024 | 92,22 | 56,47 | 35,75 | 120,99 | 117,08 | 0 | 116,64 | 115,37 | 1,27 | 4,176 | 24 | 0 | |
| 08.03.2024 | 90,8 | 51,41 | 39,39 | 101,43 | 98,02 | 0 | 97,9 | 96,81 | 1,09 | 3,86 | 24 | 0 | |
| 09.03.2024 | 88,64 | 50,61 | 38,03 | 95,73 | 92,6 | 0 | 92,53 | 91,49 | 1,04 | 3,52 | 24 | 0 | |
| 10.03.2024 | 88,5 | 48,57 | 39,93 | 96,37 | 93,05 | 0 | 93,17 | 92,04 | 1,13 | 3,723 | 24 | 0 | |
| 11.03.2024 | 90,02 | 51,32 | 38,7 | 103,13 | 99,61 | 0 | 99,6 | 98,37 | 1,23 | 3,858 | 24 | 0 | |
| 12.03.2024 | 89,72 | 52,3 | 37,42 | 104,03 | 100,53 | 0 | 100,44 | 99,23 | 1,21 | 3,764 | 24 | 0 | |
| 13.03.2024 | 89,5 | 52,35 | 37,15 | 81,41 | 78,54 | 0,02 | 78,65 | 77,53 | 1,12 | 2,924 | 24 | 0 | |
| 14.03.2024 | 88,68 | 50,28 | 38,4 | 97,49 | 93,96 | 0 | 94,22 | 92,85 | 1,37 | 3,621 | 24 | 0 | |
| 15.03.2024 | 83,45 | 45,72 | 37,73 | 89,13 | 86,11 | 0 | 86,42 | 85,25 | 1,17 | 3,26 | 24 | 0 | |
| 16.03.2024 | 83,39 | 44,93 | 38,46 | 82,89 | 80 | 0 | 80,38 | 79,22 | 1,16 | 3,091 | 24 | 0 | |
| 17.03.2024 | 83,42 | 46,34 | 37,08 | 91,58 | 88,39 | 0 | 88,81 | 87,51 | 1,3 | 3,296 | 24 | 0 | |
| 18.03.2024 | 84,26 | 45,67 | 38,59 | 84,11 | 81,11 | 0 | 81,52 | 80,32 | 1,2 | 3,147 | 24 | 0 | |
| 19.03.2024 | 83,19 | 46,81 | 36,38 | 91,68 | 88,52 | 0 | 88,95 | 87,6 | 1,35 | 3,236 | 24 | 0 | |
| 20.03.2024 | 83,16 | 45,75 | 37,41 | 84,08 | 81,09 | 0 | 81,56 | 80,29 | 1,27 | 3,053 | 24 | 0 | |
| 21.03.2024 | 82,51 | 44,63 | 37,88 | 81,61 | 78,75 | 0 | 79,22 | 78 | 1,22 | 3 | 24 | 0 | |
| 22.03.2024 | 81,49 | 45,26 | 36,23 | 76,75 | 74,14 | 0 | 74,53 | 73,41 | 1,12 | 2,7 | 23 | 1 | * |
| 23.03.2024 | 81,34 | 45,05 | 36,29 | 82,59 | 79,79 | 0 | 80,22 | 79,01 | 1,21 | 2,912 | 24 | 0 | |
| Итого: | | | | 2605,4 | 2514,2 | 0,04 | 2518,97 | 2486,33 | 32,64 | 99,694 | 694 | 2 | |
| Средние: | 87,91 | 48,3 | 39,6 | | | | | | | | | | |

| Дата | V1 | V2 | V3 | M1 | M2 | Mг | Qo | ВНР | ВОС |
|--------------------|----------------|-----------------|-------------|-----------------|----------------|---------------|----------------|-------------|----------|
| | м3 | м3 | м3 | т | т | т | Гкал | ч | ч |
| 23/02/2424: | 21086,1 | 20443,97 | 3,24 | 20419,97 | 20208,7 | 211,31 | 724,89 | 7976 | 6 |
| 23/03/2424: | 23691,5 | 22958,21 | 3,28 | 22938,94 | 22695 | 243,95 | 824,584 | 8670 | 8 |
| Итого: | 2605,43 | 2514,24 | 0,04 | 2518,97 | 2486,33 | 32,64 | 99,694 | 694 | 2 |
| | | | | | | | | | |
| | | | | | | | | | |



Представитель абонента
Директор ООО "Парк-Сервис"

Подпись

С.А. Бурангулов
Ф.И.О.

Представитель теплоснабж.организации

Л.А. Болтачева

Подпись /Л.А. Болтачева/
Ф.И.О.

ООО "РАЛЭНЕРГОСБЫТ"
Инспектор СТИ Б ЭР
Болтачева Л.А.
26.03.2024г.

| | |
|--|-------|
| Тепловая энергия израсходованная за период нештатных ситуаций (Тн) (п.61 Методики №99/пр) | |
| Q _{корр} = Q _и Траб x T _{нш} | 0,000 |

ОТЧЕТ
о суточных параметрах теплоснабжения
24/02/24г.-23/03/24г.

Абонент: ООО "Парк-Сервис"

Договор N: _____

Адрес: пр. Краснопольский 3-б

Тип расходомера: ПРЭМ-50

Тепловычислитель ВКТ-7 сет. N 001

Пределы измерений:

Договорные расходы:

G под max = 2.00 м3/ч G под min = 1.00 м3/ч

M сет. воды = _____ т.сут Mгвс = _____ т.сут

G обр max = 2.00 м3/ч G обр min = 1.00 м3/ч

Tхв = 0.00 °C

G3 max = 2.00 м3/ч G3 min = 1.00 м3/ч

Заводской номер 00167543

ВВОД 1

СХЕМА ПОДКЛЮЧЕНИЯ 3

БД 1

ФТ=0

T3=1

КС=0x76ЕF

ПО 2.7

| Дата | t1 | t2 | dt | V1 | V2 | V3 | M1 | M2 | Mг | Qo | ВНР | ВОС | НС |
|-----------------|--------------|--------------|--------------|---------------|-------------|-------------|----------------|----------------|--------------|----------------|------------|----------|----|
| | °C | °C | °C | м3 | м3 | м3 | т | т | т | Гкал | ч | ч | |
| 24.02.2024 | 100,48 | 47,47 | 53,01 | 114,3 | 108,2 | 0 | 109,54 | 107,03 | 2,51 | 5,817 | 24 | 0 | |
| 25.02.2024 | 93,84 | 44,56 | 49,28 | 115,72 | 109,92 | 0 | 111,43 | 108,92 | 2,51 | 5,496 | 24 | 0 | |
| 26.02.2024 | 90,12 | 42,36 | 47,76 | 104,08 | 99,06 | 0 | 100,49 | 98,2 | 2,29 | 4,803 | 24 | 0 | |
| 27.02.2024 | 87,5 | 41,75 | 45,75 | 100,61 | 95,91 | 0 | 97,32 | 95,1 | 2,22 | 4,452 | 24 | 0 | |
| 28.02.2024 | 88,22 | 41,01 | 47,21 | 91,66 | 87,27 | 0,01 | 88,61 | 86,6 | 2,01 | 4,185 | 24 | 0 | |
| 29.02.2024 | 87,26 | 40,53 | 46,73 | 94,99 | 90,45 | 0 | 91,9 | 89,75 | 2,15 | 4,296 | 24 | 0 | |
| 01.03.2024 | 87,44 | 42,7 | 44,74 | 104,11 | 99,16 | 0 | 100,68 | 98,3 | 2,38 | 4,504 | 24 | 0 | |
| 02.03.2024 | 86,93 | 42,6 | 44,33 | 96,7 | 92,1 | 0 | 93,57 | 91,3 | 2,27 | 4,148 | 24 | 0 | |
| 03.03.2024 | 87,26 | 41,15 | 46,11 | 109,19 | 103,83 | 0 | 105,62 | 102,98 | 2,64 | 4,871 | 24 | 0 | |
| 04.03.2024 | 86,65 | 41,83 | 44,82 | 100,7 | 95,86 | 0 | 97,44 | 95,07 | 2,37 | 4,366 | 24 | 0 | |
| 05.03.2024 | 87,96 | 42,46 | 45,5 | 96,43 | 91,72 | 0 | 93,25 | 90,95 | 2,3 | 4,24 | 24 | 0 | |
| 06.03.2024 | 86,86 | 43,7 | 43,16 | 112,26 | 106,88 | 0 | 108,66 | 105,92 | 2,74 | 4,69 | 24 | 0 | |
| 07.03.2024 | 90,92 | 47,78 | 43,14 | 133,96 | 127,34 | 0 | 129,27 | 125,99 | 3,28 | 5,58 | 24 | 0 | |
| 08.03.2024 | 89,82 | 46,08 | 43,74 | 126,49 | 120,25 | 0 | 122,15 | 119,04 | 3,11 | 5,349 | 24 | 0 | |
| 09.03.2024 | 87,59 | 45,17 | 42,42 | 121,73 | 115,88 | 0 | 117,74 | 114,76 | 2,98 | 4,995 | 24 | 0 | |
| 10.03.2024 | 87,47 | 43,03 | 44,44 | 121,51 | 115,49 | 0 | 117,53 | 114,47 | 3,06 | 5,226 | 24 | 0 | |
| 11.03.2024 | 88,82 | 44,79 | 44,03 | 119,34 | 113,42 | 0 | 115,31 | 112,34 | 2,97 | 5,083 | 24 | 0 | |
| 12.03.2024 | 88,55 | 45,97 | 42,58 | 124,5 | 118,41 | 0 | 120,35 | 117,25 | 3,1 | 5,129 | 24 | 0 | |
| 13.03.2024 | 88,4 | 45,35 | 43,05 | 96,15 | 91,36 | 0,03 | 92,96 | 90,48 | 2,48 | 4,002 | 24 | 0 | |
| 14.03.2024 | 87,52 | 44,06 | 43,46 | 114,5 | 108,83 | 0 | 110,76 | 107,85 | 2,91 | 4,817 | 24 | 0 | |
| 15.03.2024 | 82,5 | 42,94 | 39,56 | 114,64 | 109,39 | 0 | 111,26 | 108,45 | 2,81 | 4,4 | 24 | 0 | |
| 16.03.2024 | 82,34 | 42,32 | 40,02 | 110,66 | 105,57 | 0 | 107,43 | 104,68 | 2,75 | 4,297 | 24 | 0 | |
| 17.03.2024 | 82,38 | 41,31 | 41,07 | 110,26 | 105,12 | 0 | 107,05 | 104,3 | 2,75 | 4,396 | 24 | 0 | |
| 18.03.2024 | 83,24 | 42,25 | 40,99 | 105,21 | 100,3 | 0 | 102,07 | 99,44 | 2,63 | 4,181 | 24 | 0 | |
| 19.03.2024 | 82,19 | 42,84 | 39,35 | 115,47 | 110,19 | 0 | 112,08 | 109,24 | 2,84 | 4,407 | 24 | 0 | |
| 20.03.2024 | 82,2 | 43,23 | 38,97 | 112,47 | 107,37 | 0 | 109,21 | 106,44 | 2,77 | 4,256 | 24 | 0 | |
| 21.03.2024 | 81,56 | 42,5 | 39,06 | 108,88 | 103,96 | 0 | 105,74 | 103,08 | 2,66 | 4,127 | 24 | 0 | |
| 22.03.2024 | 80,5 | 42,96 | 37,54 | 106,77 | 102,13 | 0 | 103,78 | 101,26 | 2,52 | 3,894 | 24 | 0 | |
| 23.03.2024 | 80,41 | 42,8 | 37,61 | 113,65 | 108,68 | 0 | 110,45 | 107,74 | 2,71 | 4,151 | 24 | 0 | |
| Итого: | | | | 3196,9 | 3044 | 0,04 | 3093,65 | 3016,93 | 76,72 | 134,158 | 696 | 0 | |
| Средние: | 86,79 | 43,36 | 43,42 | | | | | | | | | | |

| Дата | V1 | V2 | V3 | M1 | M2 | Mг | Qo | ВНР | ВОС |
|-------------------|-----------------|----------------|-------------|----------------|----------------|---------------|----------------|-------------|----------|
| | м3 | м3 | м3 | т | т | т | Гкал | ч | ч |
| 23/02/24г: | 8506,87 | 8112,84 | 0,1 | 8156,56 | 8002,39 | 154,17 | 375,928 | 1358 | 0 |
| 23/03/24г: | 11703,81 | 11156,9 | 0,14 | 11250,2 | 11019,3 | 230,89 | 510,086 | 2054 | 0 |
| Итого: | 3196,94 | 3044,05 | 0,04 | 3093,65 | 3016,93 | 76,72 | 134,158 | 696 | 0 |
| | | | | | | | | | |



Представитель абонента
Директор ООО "Парк-Сервис"

/ С.А. Бурангулов /

Представитель теплоснабж. организации

/Л.А. Болтачева/

ООО «УРАЛЭНЕРГОСБЫТ»
ИНСПЕКТОР СТИ Б ЭР
БОЛТАЧЕВА Л.А.
26.03.2024г.

| | |
|--|-------|
| Тепловая энергия израсходованная за период нештатных ситуаций (Тн) (п.61 Методики №99/пр) | |
| Q _{корр} = Q _и Траб x T _{нш} | 0,000 |

ОТЧЕТ
о суточных параметрах теплоснабжения
24/02/24г.-23/03/24г.

Абонент: ООО "Парк-Сервис"
Адрес: пр. Краснопольский 5 ИТП №1
Тепловычислитель ВКТ-7 сет. N 001
Договорные расходы:
М сет. воды= _____ т.сут Мгвс= _____ т.сут
Тхв= 0.00 °C

Договор N: _____
Тип расходомера: _____
Пределы измерений:
G под max = 2.00 м3/ч G под min = 1.00 м3/ч
G обр max = 2.00 м3/ч G обр min = 1.00 м3/ч
G3 max = 2.00 м3/ч G3 min = 1.00 м3/ч

Заводской номер 00000001 ВВОД 1 СХЕМА ПОДКЛЮЧЕНИЯ 3 БД 1 ФТ=0 ТЗ=1 КС=0хВСВ0 ПО 2.7

| Дата | t1 | t2 | dt | V1 | V2 | V3 | M1 | M2 | Mг | Qo | BHP | BOC | HC |
|-----------------|--------------|--------------|--------------|---------------|-------------|-------------|----------------|----------------|-------------|----------------|------------|----------|----|
| | °C | °C | °C | м3 | м3 | м3 | т | т | т | Гкал | ч | ч | |
| 24.02.2024 | 101,71 | 51,12 | 50,59 | 145,12 | 140,68 | 0,01 | 138,94 | 138,95 | -0,01 | 7,044 | 24 | 0 | |
| 25.02.2024 | 94,94 | 48,85 | 46,09 | 145,52 | 141,46 | 0 | 140,03 | 139,88 | 0,15 | 6,461 | 24 | 0 | |
| 26.02.2024 | 91,22 | 47,31 | 43,91 | 136,99 | 133,22 | 0,01 | 132,16 | 131,83 | 0,33 | 5,809 | 24 | 0 | |
| 27.02.2024 | 88,65 | 46,91 | 41,74 | 136,97 | 133,21 | 0 | 132,39 | 131,83 | 0,56 | 5,531 | 24 | 0 | |
| 28.02.2024 | 89,5 | 46,94 | 42,56 | 129,33 | 125,39 | 0 | 124,93 | 124,09 | 0,84 | 5,317 | 24 | 0 | |
| 29.02.2024 | 88,44 | 46,96 | 41,48 | 127,6 | 123,86 | 0 | 123,36 | 122,58 | 0,78 | 5,121 | 24 | 0 | |
| 01.03.2024 | 88,56 | 46,95 | 41,61 | 138,24 | 134,45 | 0 | 133,62 | 133,08 | 0,54 | 5,562 | 24 | 0 | |
| 02.03.2024 | 88,24 | 46,7 | 41,54 | 144,98 | 141,16 | 0 | 140,17 | 139,71 | 0,46 | 5,825 | 24 | 0 | |
| 03.03.2024 | 88,3 | 46,73 | 41,57 | 142,05 | 138,3 | 0,01 | 137,31 | 136,88 | 0,43 | 5,709 | 24 | 0 | |
| 04.03.2024 | 87,74 | 46,81 | 40,93 | 134,11 | 130,49 | 0 | 129,73 | 129,15 | 0,58 | 5,311 | 24 | 0 | |
| 05.03.2024 | 89,24 | 47,49 | 41,75 | 132,88 | 129,13 | 0 | 128,36 | 127,77 | 0,59 | 5,36 | 24 | 0 | |
| 06.03.2024 | 87,88 | 47,25 | 40,63 | 143,54 | 139,85 | 0 | 138,79 | 138,39 | 0,4 | 5,64 | 24 | 0 | |
| 07.03.2024 | 91,98 | 49,96 | 42,02 | 163,46 | 159,34 | 0 | 157,62 | 157,5 | 0,12 | 6,63 | 24 | 0 | |
| 08.03.2024 | 90,75 | 49,03 | 41,72 | 156,97 | 153,02 | 0 | 151,5 | 151,26 | 0,24 | 6,325 | 24 | 0 | |
| 09.03.2024 | 88,55 | 47,97 | 40,58 | 152,77 | 148,99 | 0,01 | 147,68 | 147,39 | 0,29 | 5,995 | 24 | 0 | |
| 10.03.2024 | 88,42 | 47,4 | 41,02 | 154,26 | 150,42 | 0 | 149,13 | 148,84 | 0,29 | 6,118 | 24 | 0 | |
| 11.03.2024 | 89,85 | 48,38 | 41,47 | 156,82 | 152,92 | 0 | 151,43 | 151,27 | 0,16 | 6,284 | 24 | 0 | |
| 12.03.2024 | 89,57 | 48,6 | 40,97 | 161,58 | 157,71 | 0 | 156,07 | 155,96 | 0,11 | 6,396 | 24 | 0 | |
| 13.03.2024 | 89,6 | 48,89 | 40,71 | 112,39 | 109,9 | 0,03 | 108,57 | 108,66 | -0,09 | 4,422 | 24 | 0 | |
| 14.03.2024 | 88,51 | 47,8 | 40,71 | 145,96 | 142,63 | 0,01 | 141,1 | 141,11 | -0,01 | 5,749 | 24 | 0 | |
| 15.03.2024 | 83,44 | 45,34 | 38,1 | 142,63 | 139,9 | 0 | 138,33 | 138,57 | -0,24 | 5,27 | 24 | 0 | |
| 16.03.2024 | 83,31 | 45,26 | 38,05 | 137,93 | 135,16 | 0 | 133,79 | 133,85 | -0,06 | 5,089 | 24 | 0 | |
| 17.03.2024 | 83,34 | 45,64 | 37,7 | 142,03 | 139,16 | 0 | 137,75 | 137,8 | -0,05 | 5,192 | 24 | 0 | |
| 18.03.2024 | 84,24 | 46,55 | 37,69 | 135,86 | 132,97 | 0 | 131,71 | 131,65 | 0,06 | 4,961 | 24 | 0 | |
| 19.03.2024 | 83,09 | 45,91 | 37,18 | 143,36 | 140,6 | 0 | 139,09 | 139,21 | -0,12 | 5,172 | 24 | 0 | |
| 20.03.2024 | 83,09 | 46,16 | 36,93 | 139,12 | 136,2 | 0 | 134,97 | 134,86 | 0,11 | 4,984 | 24 | 0 | |
| 21.03.2024 | 82,5 | 45,87 | 36,63 | 132,44 | 129,52 | 0,03 | 128,55 | 128,26 | 0,29 | 4,711 | 24 | 0 | |
| 22.03.2024 | 81,46 | 45,36 | 36,1 | 128,14 | 125,52 | 0,03 | 124,42 | 124,29 | 0,13 | 4,49 | 23 | 1 | * |
| 23.03.2024 | 81,31 | 45,36 | 35,95 | 135,58 | 132,87 | 0,01 | 131,68 | 131,61 | 0,07 | 4,733 | 24 | 0 | |
| Итого: | | | | 4098,6 | 3998 | 0,15 | 3963,18 | 3956,23 | 6,95 | 161,211 | 695 | 1 | |
| Средние: | 87,84 | 47,22 | 40,61 | | | | | | | | | | |

| Дата | V1 | V2 | V3 | M1 | M2 | Mг | Qo | BHP | BOC |
|--------------------|-----------------|----------------|--------------|----------------|----------------|-----------------|-----------------|--------------|------------|
| | м3 | м3 | м3 | т | т | т | Гкал | ч | ч |
| 23/02/2424: | 110337,8 | 109369 | 22,97 | 106890 | 108068 | -1177,66 | 3674,78 | 20537 | 378 |
| 23/03/2424: | 114436,5 | 113367 | 23,12 | 110853 | 112024 | -1170,71 | 3835,991 | 21232 | 379 |
| Итого: | 4098,63 | 3998,03 | 0,15 | 3963,18 | 3956,23 | 6,95 | 161,211 | 695 | 1 |



Представитель абонента
Директор ООО "Парк-Сервис"

Подпись: *[Подпись]*

С.А. Бурангулов
Ф.И.О.

Представитель теплоснабж. организации

Подпись: *[Подпись]* /Л.А. Болтачева/
Ф.И.О.

ООО «УралЭнергосбыт»
Инспектор СТИ 5 ЭР
Болтачева Л.А.
26.03.2024г.

| | |
|--|-------|
| Тепловая энергия израсходованная за период нештатных ситуаций (Тн) (п.61 Методики №99/пр) | |
| Q _{контр} = Q _и Т _{раб} x T _{нш} | 0,000 |

ОТЧЕТ
о суточных параметрах теплоснабжения
24/02/24г.-23/03/24г.

Абонент:ООО "Парк-Сервис"

Договор N: _____

Адрес:пр.Краснопольский 5 итп 2

Тип расходомера: _____

Тепловычислитель ВКТ-7 сет. N 001

Пределы измерений:

Договорные расходы:

G под max = 2.00 м3/ч G под min = 1.00 м3/ч

M сет. воды= _____ т.сут Mгвс= _____ т.сут

G обр max = 2.00 м3/ч G обр min = 1.00 м3/ч

Tхв= 0.00 °C

G3 max = 2.00 м3/ч G3 min = 1.00 м3/ч

Заводской номер 00218029

ВВОД 1

СХЕМА ПОДКЛЮЧЕНИЯ 3

БД 1

ФТ=0

T3=1

КС=0xВ37А

ПО 2.7

| Дата | t1 | t2 | dt | V1 | V2 | V3 | M1 | M2 | Mг | Qo | ВНР | ВОС | НС |
|-----------------|--------------|--------------|--------------|---------------|---------------|--------------|----------------|----------------|-------------|---------------|------------|----------|----|
| | °C | °C | °C | м3 | м3 | м3 | т | т | т | Гкал | ч | ч | |
| 24.02.2024 | 101,74 | 51,61 | 50,13 | 85,33 | 83,55 | 0 | 81,67 | 82,52 | -0,85 | 4,102 | 24 | 0 | |
| 25.02.2024 | 95,02 | 48,57 | 46,45 | 87,33 | 85,61 | 0,01 | 84,01 | 84,69 | -0,68 | 3,908 | 24 | 0 | |
| 26.02.2024 | 91,34 | 48,33 | 43,01 | 85,62 | 84,06 | 0 | 82,58 | 83,13 | -0,55 | 3,555 | 24 | 0 | |
| 27.02.2024 | 88,84 | 48,93 | 39,91 | 82,83 | 81,41 | 0 | 80,03 | 80,5 | -0,47 | 3,196 | 24 | 0 | |
| 28.02.2024 | 89,69 | 47,4 | 42,29 | 78,1 | 76,5 | 0 | 75,42 | 75,69 | -0,27 | 3,191 | 24 | 0 | |
| 29.02.2024 | 88,57 | 46,98 | 41,59 | 75,8 | 74,22 | 0 | 73,28 | 73,46 | -0,18 | 3,049 | 24 | 0 | |
| 01.03.2024 | 88,73 | 47,1 | 41,63 | 81,23 | 79,47 | 0 | 78,51 | 78,65 | -0,14 | 3,27 | 24 | 0 | |
| 02.03.2024 | 88,4 | 47,51 | 40,89 | 86,08 | 84,19 | 0,01 | 83,18 | 83,26 | -0,08 | 3,405 | 24 | 0 | |
| 03.03.2024 | 88,49 | 46,95 | 41,54 | 85,35 | 83,39 | 0 | 82,47 | 82,55 | -0,08 | 3,429 | 24 | 0 | |
| 04.03.2024 | 87,92 | 47,06 | 40,86 | 79,63 | 77,85 | 0 | 77,01 | 77,04 | -0,03 | 3,148 | 24 | 0 | |
| 05.03.2024 | 89,39 | 47,97 | 41,42 | 78,98 | 77,17 | 0 | 76,3 | 76,33 | -0,03 | 3,163 | 24 | 0 | |
| 06.03.2024 | 88,08 | 48,2 | 39,88 | 89,34 | 87,35 | 0 | 86,4 | 86,41 | -0,01 | 3,446 | 24 | 0 | |
| 07.03.2024 | 92,27 | 52,05 | 40,22 | 106 | 103,53 | 0 | 102,2 | 102,26 | -0,06 | 4,118 | 24 | 0 | |
| 08.03.2024 | 90,92 | 49,58 | 41,34 | 96,09 | 93,83 | 0 | 92,75 | 92,73 | 0,02 | 3,836 | 24 | 0 | |
| 09.03.2024 | 88,73 | 49,09 | 39,64 | 90,67 | 88,67 | 0 | 87,62 | 87,65 | -0,03 | 3,475 | 24 | 0 | |
| 10.03.2024 | 88,61 | 48,29 | 40,32 | 92,43 | 90,32 | 0 | 89,33 | 89,34 | -0,01 | 3,608 | 24 | 0 | |
| 11.03.2024 | 90,08 | 49,57 | 40,51 | 94,58 | 92,41 | 0 | 91,34 | 91,31 | 0,03 | 3,702 | 24 | 0 | |
| 12.03.2024 | 89,83 | 49,78 | 40,05 | 98,23 | 95,98 | 0 | 94,87 | 94,87 | 0 | 3,803 | 24 | 0 | |
| 13.03.2024 | 87,72 | 52,73 | 34,99 | 61,34 | 60,05 | 14,89 | 59,34 | 59,29 | 0,05 | 2,082 | 24 | 0 | |
| 14.03.2024 | 88,73 | 46,67 | 42,06 | 86,67 | 84,65 | 0,07 | 83,74 | 83,78 | -0,04 | 3,525 | 24 | 0 | |
| 15.03.2024 | 83,56 | 47,09 | 36,47 | 81,64 | 79,69 | 0,12 | 79,19 | 78,85 | 0,34 | 2,887 | 24 | 0 | |
| 16.03.2024 | 83,51 | 46,18 | 37,33 | 78,26 | 76,18 | 0,01 | 75,91 | 75,39 | 0,52 | 2,833 | 24 | 0 | |
| 17.03.2024 | 83,52 | 46,27 | 37,25 | 80,72 | 78,56 | 0 | 78,29 | 77,76 | 0,53 | 2,918 | 24 | 0 | |
| 18.03.2024 | 84,35 | 47,12 | 37,23 | 77,09 | 75 | 0,01 | 74,72 | 74,2 | 0,52 | 2,782 | 24 | 0 | |
| 19.03.2024 | 83,28 | 46,05 | 37,23 | 84,5 | 82,24 | 0 | 81,98 | 81,44 | 0,54 | 3,05 | 24 | 0 | |
| 20.03.2024 | 83,22 | 47,15 | 36,07 | 79,89 | 77,81 | 0 | 77,48 | 77 | 0,48 | 2,795 | 24 | 0 | |
| 21.03.2024 | 82,63 | 46,29 | 36,34 | 77,63 | 75,63 | 0,26 | 75,31 | 74,86 | 0,45 | 2,735 | 24 | 0 | |
| 22.03.2024 | 81,62 | 46,16 | 35,46 | 78,26 | 76,33 | 0 | 76,01 | 75,56 | 0,45 | 2,695 | 24 | 0 | |
| 23.03.2024 | 81,5 | 45,85 | 35,65 | 81,04 | 79,05 | 0 | 78,69 | 78,27 | 0,42 | 2,805 | 24 | 0 | |
| Итого: | | | | 2440,6 | 2384,7 | 15,38 | 2359,63 | 2358,79 | 0,84 | 94,511 | 696 | 0 | |
| Средние: | 87,94 | 48,01 | 39,92 | | | | | | | | | | |

| Дата | V1 | V2 | V3 | M1 | M2 | Mг | Qo | ВНР | ВОС |
|--------------------|-----------------|-----------------|--------------|----------------|----------------|----------------|-----------------|--------------|----------|
| | м3 | м3 | м3 | т | т | т | Гкал | ч | ч |
| 23/02/2424: | 62350,43 | 61941,16 | 43,18 | 60353,5 | 61216,6 | -863,12 | 2179,187 | 20846 | 0 |
| 23/03/2424: | 64791,09 | 64325,86 | 58,56 | 62713,1 | 63575,4 | -862,28 | 2273,698 | 21542 | 0 |
| Итого: | 2440,66 | 2384,7 | 15,38 | 2359,63 | 2358,79 | 0,84 | 94,511 | 696 | 0 |
| | | | | | | | | | |
| | | | | | | | | | |

Представитель абонента
Директор ООО "Парк-Сервис"



С.А. Бурангулов
Ф.И.О.

Представитель теплоснабж.организации

(Signature)
Подпись

/Л.А. Болтачева/
Ф.И.О.

| | |
|--|-------|
| Тепловая энергия израсходованная за период нештатных ситуаций (Тн) (п.61 Методики №99/пр) | |
| Q _{контр} = Q _и Т _{раб} x T _{нш} | 0,000 |

ООО «УралЭнергОсбыт»
Инспектор СТИ Б ЭР
Болтачева Л.А.
26.03.2024г.

ОТЧЕТ
о суточных параметрах теплоснабжения
24/02/24г.-23/03/24г.

Абонент:ООО "Парк-Сервис"

Договор N: _____

Адрес:пр.Краснопольский 11-а

Тип расходомера:ПРЭМ-40

Тепловычислитель ВКТ-7 сет.N 001

Пределы измерений:

Договорные расходы:

G под max = 2.00 м3/ч G под min = 1.00 м3/ч

M сет.воды=_____ т.сут Mгвс=_____ т.сут

G обр max = 2.00 м3/ч G обр min = 1.00 м3/ч

Tхв= 0.00°C

G3 max = 2.00 м3/ч G3 min = 1.00 м3/ч

Заводской номер 00170640

ВВОД 1

СХЕМА ПОДКЛЮЧЕНИЯ 3

БД 1

ФТ=0

T3=1

КС=0xЕ99F

ПО 2.7

| Дата | t1 | t2 | dt | V1 | V2 | V3 | M1 | M2 | Mг | Qo | ВНР | ВОС | НС |
|-----------------|--------------|-------------|--------------|---------------|---------------|----------|----------------|----------------|--------------|---------------|------------|----------|----|
| | °C | °C | °C | м3 | м3 | м3 | т | т | т | Гкал | ч | ч | |
| 24.02.2024 | 100,94 | 52,74 | 48,2 | 45,82 | 43,94 | 0 | 43,88 | 43,38 | 0,5 | 2,118 | 24 | 0 | |
| 25.02.2024 | 94,22 | 49,08 | 45,14 | 46,76 | 44,99 | 0 | 45 | 44,48 | 0,52 | 2,036 | 24 | 0 | |
| 26.02.2024 | 90,5 | 46,86 | 43,64 | 40,59 | 39,08 | 0 | 39,19 | 38,68 | 0,51 | 1,712 | 24 | 0 | |
| 27.02.2024 | 87,94 | 46,39 | 41,55 | 42,6 | 41,12 | 0 | 41,19 | 40,75 | 0,44 | 1,714 | 24 | 0 | |
| 28.02.2024 | 88,71 | 46,01 | 42,7 | 38,33 | 36,9 | 0 | 36,99 | 36,55 | 0,44 | 1,581 | 24 | 0 | |
| 29.02.2024 | 87,68 | 45,32 | 42,36 | 38,66 | 37,23 | 0 | 37,36 | 36,9 | 0,46 | 1,583 | 24 | 0 | |
| 01.03.2024 | 87,86 | 46,71 | 41,15 | 42,64 | 41,15 | 0 | 41,25 | 40,69 | 0,56 | 1,695 | 24 | 0 | |
| 02.03.2024 | 87,59 | 46,72 | 40,87 | 45,44 | 43,89 | 0 | 43,96 | 43,43 | 0,53 | 1,798 | 24 | 0 | |
| 03.03.2024 | 87,65 | 46,26 | 41,39 | 43,61 | 42,09 | 0 | 42,16 | 41,69 | 0,47 | 1,744 | 24 | 0 | |
| 04.03.2024 | 87,05 | 45,73 | 41,32 | 41,14 | 39,68 | 0 | 39,78 | 39,28 | 0,5 | 1,644 | 24 | 0 | |
| 05.03.2024 | 88,49 | 46,29 | 42,2 | 41,05 | 39,57 | 0 | 39,68 | 39,2 | 0,48 | 1,674 | 24 | 0 | |
| 06.03.2024 | 87,27 | 47,68 | 39,59 | 46,32 | 44,77 | 0 | 44,82 | 44,29 | 0,53 | 1,772 | 24 | 0 | |
| 07.03.2024 | 91,25 | 52,82 | 38,43 | 54,82 | 53,03 | 0 | 52,89 | 52,35 | 0,54 | 2,034 | 24 | 0 | |
| 08.03.2024 | 90,21 | 49,97 | 40,24 | 51,4 | 49,67 | 0 | 49,59 | 49,04 | 0,55 | 1,997 | 24 | 0 | |
| 09.03.2024 | 87,97 | 50,15 | 37,82 | 50,62 | 49,01 | 0 | 48,95 | 48,42 | 0,53 | 1,855 | 24 | 0 | |
| 10.03.2024 | 87,86 | 47,14 | 40,72 | 51,25 | 49,54 | 0 | 49,58 | 48,99 | 0,59 | 2,02 | 24 | 0 | |
| 11.03.2024 | 89,21 | 49,46 | 39,75 | 50,09 | 48,44 | 0 | 48,39 | 47,87 | 0,52 | 1,926 | 24 | 0 | |
| 12.03.2024 | 88,95 | 49,75 | 39,2 | 53,45 | 51,72 | 0 | 51,67 | 51,11 | 0,56 | 2,029 | 24 | 0 | |
| 13.03.2024 | 89,1 | 50,58 | 38,52 | 53,1 | 51,4 | 0 | 51,31 | 50,81 | 0,5 | 1,98 | 24 | 0 | |
| 14.03.2024 | 87,79 | 47,04 | 40,75 | 42,85 | 41,38 | 0 | 41,41 | 40,96 | 0,45 | 1,689 | 24 | 0 | |
| 15.03.2024 | 82,82 | 45,54 | 37,28 | 43,87 | 42,53 | 0 | 42,59 | 42,06 | 0,53 | 1,588 | 24 | 0 | |
| 16.03.2024 | 82,67 | 45,02 | 37,65 | 41,91 | 40,6 | 0 | 40,68 | 40,19 | 0,49 | 1,531 | 24 | 0 | |
| 17.03.2024 | 82,67 | 45,35 | 37,32 | 43,56 | 42,23 | 0 | 42,3 | 41,8 | 0,5 | 1,578 | 24 | 0 | |
| 18.03.2024 | 83,58 | 45,57 | 38,01 | 43,01 | 41,66 | 0 | 41,69 | 41,27 | 0,42 | 1,588 | 24 | 0 | |
| 19.03.2024 | 82,47 | 46,86 | 35,61 | 45,15 | 43,84 | 0 | 43,86 | 43,38 | 0,48 | 1,563 | 24 | 0 | |
| 20.03.2024 | 82,53 | 46,51 | 36,02 | 43,87 | 42,56 | 0 | 42,58 | 42,14 | 0,44 | 1,532 | 24 | 0 | |
| 21.03.2024 | 81,82 | 45,6 | 36,22 | 42,18 | 40,9 | 0 | 40,93 | 40,48 | 0,45 | 1,484 | 24 | 0 | |
| 22.03.2024 | 80,81 | 46,01 | 34,8 | 41,76 | 40,52 | 0 | 40,55 | 40,06 | 0,49 | 1,409 | 24 | 0 | |
| 23.03.2024 | 80,62 | 45,7 | 34,92 | 43,34 | 42,08 | 0 | 42,12 | 41,61 | 0,51 | 1,47 | 24 | 0 | |
| Итого: | | | | 1309,1 | 1265,5 | 0 | 1266,35 | 1251,86 | 14,49 | 50,344 | 696 | 0 | |
| Средние: | 87,18 | 47,4 | 39,77 | | | | | | | | | | |

| Дата | V1 | V2 | V3 | M1 | M2 | Mг | Qo | ВНР | ВОС |
|---------------|----------------|----------------|----------|----------------|----------------|--------------|---------------|------------|----------|
| | м3 | м3 | м3 | т | т | т | Гкал | ч | ч |
| 23/02/2424 | 9890,35 | 9658,99 | 0 | 9559,98 | 9529,4 | 30,58 | 327,631 | 5412 | 0 |
| 23/03/2424 | 11199,5 | 10924,5 | 0 | 10826,3 | 10781,3 | 45,07 | 377,975 | 6108 | 0 |
| Итого: | 1309,19 | 1265,52 | 0 | 1266,35 | 1251,86 | 14,49 | 50,344 | 696 | 0 |



Представитель абонента
Директор ООО "Парк-Сервис"

Подпись

С.А. Бурангулов
Ф.И.О.

Представитель теплоснабж.организации

Подпись

Л.А. Болтачева/
Ф.И.О.

Тепловая энергия израсходованная за период нештатных ситуаций (Тн)
(п.61 Методики №99/пр)

Q_{контр} = Q_и
Т_{раб} x T_{нш}

0

ООО «УралЭнергосбыт»
Инспектор СТИ БЭР
БОЛТАЧЕВА Л.А.
20.03.2024г.

ОТЧЕТ
о суточных параметрах теплоснабжения
24/02/24г.-23/03/24г.

Абонент:ООО "Парк-Сервис"
Адрес:пр.Краснопольский 11-б
Тепловычислитель ВКТ-7 сет.№ 001

Договор №: _____
Тип расходомера:ПРЭМ-40
Пределы измерений:

Договорные расходы:
М сет.воды=_____ т.сут Мгвс=_____ т.сут
Тхв= 0.00°C

G под max = 2.00 м3/ч G под min = 1.00 м3/ч
G обр max = 2.00 м3/ч G обр min = 1.00 м3/ч
G3 max = 2.00 м3/ч G3 min = 1.00 м3/ч

Заводской номер 00000001 ВВОД 1 СХЕМА ПОДКЛЮЧЕНИЯ 1 БД 1 ФТ=0 ТЗ=1 КС=0x9787 ПО 2.7

| Дата | t1 °C | t2 °C | dt °C | V1 м3 | V2 м3 | V3 м3 | M1 т | M2 т | Mг т | Qo Гкал | ВНР ч | ВОС ч | НС |
|-----------------|-------------|--------------|--------------|---------------|---------------|------------|---------------|----------------|--------------|---------------|------------|----------|----|
| 24.02.2024 | 100,47 | 56,38 | 44,09 | 47,99 | 46,93 | 0,1 | 45,97 | 46,24 | -0,27 | 2,028 | 24 | 0 | |
| 25.02.2024 | 93,79 | 54,01 | 39,78 | 48,39 | 47,5 | 0,13 | 46,61 | 46,86 | -0,25 | 1,858 | 24 | 0 | |
| 26.02.2024 | 89,99 | 51,52 | 38,47 | 44,91 | 44,15 | 0,13 | 43,36 | 43,62 | -0,26 | 1,668 | 24 | 0 | |
| 27.02.2024 | 87,39 | 51,65 | 35,74 | 45,46 | 44,79 | 0,14 | 43,98 | 44,23 | -0,25 | 1,572 | 24 | 0 | |
| 28.02.2024 | 88,13 | 50,89 | 37,24 | 40,33 | 39,64 | 0,12 | 39 | 39,16 | -0,16 | 1,452 | 24 | 0 | |
| 29.02.2024 | 87,09 | 51,25 | 35,84 | 40,27 | 39,63 | 0,13 | 38,94 | 39,14 | -0,2 | 1,395 | 24 | 0 | |
| 01.03.2024 | 87,27 | 50,93 | 36,34 | 45,58 | 44,92 | 0,15 | 44,09 | 44,43 | -0,34 | 1,602 | 24 | 0 | |
| 02.03.2024 | 87,01 | 52,09 | 34,92 | 47,67 | 47,08 | 0,14 | 46,1 | 46,49 | -0,39 | 1,609 | 24 | 0 | |
| 03.03.2024 | 87,05 | 51,03 | 36,02 | 47,92 | 47,17 | 0,14 | 46,38 | 46,6 | -0,22 | 1,673 | 24 | 0 | |
| 04.03.2024 | 86,47 | 51,11 | 35,36 | 43,57 | 42,96 | 0,13 | 42,15 | 42,46 | -0,31 | 1,49 | 24 | 0 | |
| 05.03.2024 | 87,92 | 51,2 | 36,72 | 43,59 | 42,91 | 0,13 | 42,15 | 42,37 | -0,22 | 1,547 | 24 | 0 | |
| 06.03.2024 | 86,63 | 51,53 | 35,1 | 47,01 | 46,39 | 0,13 | 45,5 | 45,83 | -0,33 | 1,596 | 24 | 0 | |
| 07.03.2024 | 90,61 | 54,88 | 35,73 | 56,93 | 56,05 | 0,12 | 54,93 | 55,3 | -0,37 | 1,967 | 24 | 0 | |
| 08.03.2024 | 89,6 | 54,67 | 34,93 | 52,66 | 51,9 | 0,12 | 50,84 | 51,19 | -0,35 | 1,777 | 24 | 0 | |
| 09.03.2024 | 87,36 | 53,58 | 33,78 | 51,23 | 50,52 | 0,12 | 49,59 | 49,86 | -0,27 | 1,673 | 24 | 0 | |
| 10.03.2024 | 87,25 | 52,49 | 34,76 | 51,02 | 50,28 | 0,13 | 49,37 | 49,68 | -0,31 | 1,715 | 24 | 0 | |
| 11.03.2024 | 88,62 | 52,17 | 36,45 | 51,91 | 51,12 | 0,13 | 50,17 | 50,5 | -0,33 | 1,829 | 24 | 0 | |
| 12.03.2024 | 88,32 | 53,6 | 34,72 | 54,11 | 53,34 | 0,13 | 52,3 | 52,62 | -0,32 | 1,817 | 24 | 0 | |
| 13.03.2024 | 88,55 | 53,66 | 34,89 | 55,34 | 54,51 | 0,12 | 53,48 | 53,78 | -0,3 | 1,868 | 24 | 0 | |
| 14.03.2024 | 87,21 | 52,1 | 35,11 | 44,53 | 43,87 | 0,12 | 43,05 | 43,31 | -0,26 | 1,512 | 24 | 0 | |
| 15.03.2024 | 82,29 | 50,59 | 31,7 | 45,65 | 45,03 | 0,13 | 44,32 | 44,52 | -0,2 | 1,407 | 24 | 0 | |
| 16.03.2024 | 82,04 | 50,96 | 31,08 | 42,7 | 42,14 | 0,13 | 41,48 | 41,66 | -0,18 | 1,289 | 24 | 0 | |
| 17.03.2024 | 82,11 | 50,96 | 31,15 | 43,9 | 43,29 | 0,12 | 42,61 | 42,81 | -0,2 | 1,328 | 24 | 0 | |
| 18.03.2024 | 82,96 | 51,18 | 31,78 | 43,68 | 43,08 | 0,12 | 42,39 | 42,53 | -0,14 | 1,346 | 24 | 0 | |
| 19.03.2024 | 81,87 | 51,12 | 30,75 | 47,74 | 47,18 | 0,13 | 46,33 | 46,61 | -0,28 | 1,426 | 24 | 0 | |
| 20.03.2024 | 81,98 | 51,59 | 30,39 | 46,26 | 45,69 | 0,13 | 44,87 | 45,13 | -0,26 | 1,363 | 24 | 0 | |
| 21.03.2024 | 81,19 | 51,31 | 29,88 | 43,43 | 42,88 | 0,12 | 42,19 | 42,39 | -0,2 | 1,261 | 24 | 0 | |
| 22.03.2024 | 80,25 | 50,91 | 29,34 | 45,95 | 45,37 | 0,13 | 44,68 | 44,88 | -0,2 | 1,311 | 24 | 0 | |
| 23.03.2024 | 80,01 | 51,14 | 28,87 | 46,85 | 46,27 | 0,13 | 45,57 | 45,73 | -0,16 | 1,315 | 24 | 0 | |
| Итого: | | | | 1366,5 | 1346,5 | 3,7 | 1322,4 | 1329,93 | -7,53 | 45,694 | 696 | 0 | |
| Средние: | 86,6 | 52,08 | 34,51 | | | | | | | | | | |

| Дата | V1 м3 | V2 м3 | V3 м3 | M1 т | M2 т | Mг т | Qo Гкал | ВНР ч | ВОС ч |
|--------------------|-----------------|-----------------|--------------|----------------|----------------|---------------|----------------|-------------|----------|
| 23/02/2424: | 10272,37 | 10166,15 | 45,16 | 9933,9 | 10012,8 | -78,85 | 299,798 | 5461 | 0 |
| 23/03/2424: | 11638,95 | 11512,74 | 48,86 | 11256,3 | 11342,7 | -86,38 | 345,492 | 6157 | 0 |
| Итого: | 1366,58 | 1346,59 | 3,7 | 1322,4 | 1329,93 | -7,53 | 45,694 | 696 | 0 |

Представитель абонента
Директор ООО "Парк-Сервис"
/ 
Подпись С.А. Бурангулов Ф.И.О.



Представитель теплоснабж.организации


/Л.А. Болтачева/
Подпись Ф.И.О.
ООО «УРАЛЭНЕРГОСБЫТ»
ИНСПЕКТОР СТИ Б ЭР
БОЛТАЧЕВА Л.А.
26.03.2024г.

| | |
|--|---|
| Тепловая энергия израсходованная за период нештатных ситуаций (Тн) (п.61 Методики №99/пр) | |
| Qкорт = Qi Траб х Тнш | 0 |

ОТЧЕТ
о суточных параметрах теплоснабжения
24/02/24г.-23/03/24г.

Абонент:ООО "Парк-Сервис"
Адрес:пр Краснопольский 13
Тепловычислитель ВКТ-7 сет.№ 001

Договор №: _____
Тип расходомера: _____
Пределы измерений:

Договорные расходы:
М сет. воды=_____ т.сут Мгвс=_____ т.сут
Тхв= 0.00°C

G под max = 2.00 м3/ч G под min = 1.00 м3/ч
G обр max = 2.00 м3/ч G обр min = 1.00 м3/ч
G3 max = 2.00 м3/ч G3 min = 1.00 м3/ч

Заводской номер 00186272 ВВОД 1 СХЕМА ПОДКЛЮЧЕНИЯ 3 БД 1 ФТ=0 Т3=1 КС=0хЕ9D0 ПО 2.7

| Дата | t1 | t2 | dt | V1 | V2 | V3 | M1 | M2 | Mг | Qo | ВНР | ВОС | НС |
|-----------------|--------------|--------------|-------------|---------------|---------------|-------------|----------------|----------------|---------------|----------------|------------|----------|----|
| | °C | °C | °C | м3 | м3 | м3 | т | т | т | Гкал | ч | ч | |
| 24.02.2024 | 100,66 | 58,01 | 42,65 | 223,88 | 212,92 | 0,01 | 214,54 | 209,61 | 4,93 | 9,17 | 24 | 0 | |
| 25.02.2024 | 94,01 | 54,25 | 39,76 | 222,45 | 211,89 | 0 | 214,18 | 208,97 | 5,21 | 8,526 | 24 | 0 | |
| 26.02.2024 | 90,29 | 52,28 | 38,01 | 207,13 | 197,39 | 0 | 199,97 | 194,87 | 5,1 | 7,607 | 24 | 0 | |
| 27.02.2024 | 87,72 | 52,37 | 35,35 | 205,23 | 195,95 | 0 | 198,48 | 193,44 | 5,04 | 7,021 | 24 | 0 | |
| 28.02.2024 | 88,52 | 51,54 | 36,98 | 186,13 | 177,41 | 0,03 | 179,91 | 175,2 | 4,71 | 6,656 | 24 | 0 | |
| 29.02.2024 | 87,46 | 51,03 | 36,43 | 187,18 | 178,46 | 0 | 181,05 | 176,28 | 4,77 | 6,599 | 24 | 0 | |
| 01.03.2024 | 87,61 | 52,03 | 35,58 | 206,95 | 197,42 | 0 | 200,15 | 194,94 | 5,21 | 7,127 | 24 | 0 | |
| 02.03.2024 | 87,28 | 51,94 | 35,34 | 210 | 200,39 | 0 | 203,15 | 197,88 | 5,27 | 7,181 | 24 | 0 | |
| 03.03.2024 | 87,34 | 50,83 | 36,51 | 204,76 | 195,28 | 0 | 198,09 | 192,92 | 5,17 | 7,234 | 24 | 0 | |
| 04.03.2024 | 86,78 | 51,29 | 35,49 | 195,26 | 186,45 | 0 | 188,97 | 184,16 | 4,81 | 6,71 | 24 | 0 | |
| 05.03.2024 | 88,22 | 51,63 | 36,59 | 188,65 | 180,07 | 0 | 182,39 | 177,85 | 4,54 | 6,677 | 24 | 0 | |
| 06.03.2024 | 86,9 | 51,81 | 35,09 | 216,27 | 206,85 | 0 | 209,27 | 204,26 | 5,01 | 7,344 | 24 | 0 | |
| 07.03.2024 | 90,94 | 54,57 | 36,37 | 240,12 | 229,59 | 0 | 231,71 | 226,43 | 5,28 | 8,435 | 24 | 0 | |
| 08.03.2024 | 89,76 | 53,64 | 36,12 | 227,24 | 217,46 | 0 | 219,46 | 214,56 | 4,9 | 7,931 | 24 | 0 | |
| 09.03.2024 | 87,61 | 52,79 | 34,82 | 226,16 | 216,65 | 0 | 218,75 | 213,83 | 4,92 | 7,625 | 24 | 0 | |
| 10.03.2024 | 87,49 | 52,16 | 35,33 | 225,99 | 216,37 | 0 | 218,64 | 213,64 | 5 | 7,73 | 24 | 0 | |
| 11.03.2024 | 88,87 | 52,99 | 35,88 | 220,15 | 210,61 | 0 | 212,74 | 207,86 | 4,88 | 7,64 | 24 | 0 | |
| 12.03.2024 | 88,6 | 53,35 | 35,25 | 232,78 | 222,8 | 0 | 224,99 | 219,84 | 5,15 | 7,937 | 24 | 0 | |
| 13.03.2024 | 88,73 | 53,51 | 35,22 | 238,58 | 228,36 | 0 | 230,58 | 225,32 | 5,26 | 8,125 | 24 | 0 | |
| 14.03.2024 | 87,53 | 52,18 | 35,35 | 208,99 | 200 | 0,01 | 202,16 | 197,47 | 4,69 | 7,148 | 24 | 0 | |
| 15.03.2024 | 82,49 | 49,99 | 32,5 | 201,88 | 193,56 | 0,01 | 195,94 | 191,29 | 4,65 | 6,369 | 24 | 0 | |
| 16.03.2024 | 82,38 | 48,82 | 33,56 | 191,14 | 182,97 | 0 | 185,53 | 180,94 | 4,59 | 6,228 | 24 | 0 | |
| 17.03.2024 | 82,37 | 48,46 | 33,91 | 185,06 | 176,96 | 0 | 179,62 | 175 | 4,62 | 6,091 | 24 | 0 | |
| 18.03.2024 | 83,23 | 49,63 | 33,6 | 184,97 | 176,77 | 0 | 179,43 | 174,71 | 4,72 | 6,025 | 24 | 0 | |
| 19.03.2024 | 82,15 | 49,6 | 32,55 | 206,83 | 197,83 | 0 | 200,79 | 195,57 | 5,22 | 6,536 | 24 | 0 | |
| 20.03.2024 | 82,16 | 49,5 | 32,66 | 192,6 | 184,08 | 0 | 186,97 | 181,96 | 5,01 | 6,105 | 24 | 0 | |
| 21.03.2024 | 81,46 | 48,75 | 32,71 | 175,51 | 167,71 | 0 | 170,44 | 165,84 | 4,6 | 5,571 | 23 | 1 | * |
| 22.03.2024 | 80,45 | 48,38 | 32,07 | 179,54 | 171,68 | 0 | 174,47 | 169,79 | 4,68 | 5,594 | 24 | 0 | |
| 23.03.2024 | 80,25 | 48,15 | 32,1 | 181,89 | 173,9 | 0 | 176,77 | 172,03 | 4,74 | 5,669 | 24 | 0 | |
| Итого: | | | | 5973,3 | 5707,7 | 0,06 | 5779,14 | 5636,46 | 142,68 | 204,611 | 695 | 1 | |
| Средние: | 86,87 | 51,56 | 35,3 | | | | | | | | | | |

| Дата | V1 | V2 | V3 | M1 | M2 | Mг | Qo | ВНР | ВОС |
|--------------------|-----------------|----------------|--------------|----------------|----------------|----------------|----------------|--------------|-----------|
| | м3 | м3 | м3 | т | т | т | Гкал | ч | ч |
| 23/02/2424: | 133760,1 | 128699 | 55,2 | 129534 | 127199 | 2335,05 | 4604,28 | 21328 | 21 |
| 23/03/2424: | 139733,4 | 134407 | 55,26 | 135313 | 132836 | 2477,73 | 4808,89 | 22023 | 22 |
| Итого: | 5973,32 | 5707,78 | 0,06 | 5779,14 | 5636,46 | 142,68 | 204,611 | 695 | 1 |
| | | | | | | | | | |
| | | | | | | | | | |



Представитель абонента
Директор ООО "Парк-Сервис"
/ *Подпись* /
С.А. Бурангулов
Ф.И.О.

Представитель теплоснабж.организации
/ *Подпись* /
Л.А. Болтачева/
Ф.И.О.

| | |
|--|---|
| Тепловая энергия израсходованная за период нештатных ситуаций (Тн) (п.61 Методики №99/пр) | |
| Qкорт = Qi Траб x Tнш | 0 |

ООО «УРАЛЭНЕРГОСБЫТ»
Инспектор СИИ 5 ЭР
Болтачева Л.А.
26.03.2024г.

ОТЧЕТ
о суточных параметрах теплоснабжения
27/02/24г.-23/03/24г.

Абонент:ООО "Парк-Сервис"
Адрес:пр. Краснопольский 13а
Тепловычислитель ВКТ-7 сет.№ 001
Договорные расходы:

Договор N: _____
Тип расходомера: _____
Пределы измерений:

М сет.воды=_____ т.сут Мгвс=_____ т.сут
Тхв= 0.00°C

G под max = 2.00 м3/ч G под min = 1.00 м3/ч
G обр max = 2.00 м3/ч G обр min = 1.00 м3/ч
G3 max = 2.00 м3/ч G3 min = 1.00 м3/ч

Заводской номер 00188307 ВВОД 1 СХЕМА ПОДКЛЮЧЕНИЯ 3 БД 1 ФТ=0 ТЗ=1 КС=0хЕ8DE ПО 2.7

| Дата | t1 | t2 | dt | V1 | V2 | V3 | M1 | M2 | Mг | Qo | ВНР | ВОС | НС |
|------------|-------|-------|-------|--------|--------|----|---------|---------|------|--------|-----|-----|----|
| | °C | °C | °C | м3 | м3 | м3 | т | т | т | Гкал | ч | ч | |
| 27.02.2024 | 86,82 | 47,13 | 39,69 | 99,03 | 96,75 | 0 | 95,84 | 95,74 | 0,1 | 3,805 | 24 | 0 | |
| 28.02.2024 | 87,6 | 46,21 | 41,39 | 92,81 | 90,44 | 0 | 89,78 | 89,54 | 0,24 | 3,715 | 24 | 0 | |
| 29.02.2024 | 86,54 | 46,06 | 40,48 | 89,76 | 87,44 | 0 | 86,86 | 86,57 | 0,29 | 3,517 | 24 | 0 | |
| 01.03.2024 | 86,67 | 46,28 | 40,39 | 94,47 | 92,03 | 0 | 91,43 | 91,1 | 0,33 | 3,694 | 24 | 0 | |
| 02.03.2024 | 86,41 | 46,71 | 39,7 | 101,62 | 99,12 | 0 | 98,39 | 98,12 | 0,27 | 3,908 | 24 | 0 | |
| 03.03.2024 | 86,53 | 46,99 | 39,54 | 101,27 | 98,76 | 0 | 98 | 97,72 | 0,28 | 3,877 | 24 | 0 | |
| 04.03.2024 | 85,92 | 46,17 | 39,75 | 94,14 | 91,7 | 0 | 91,16 | 90,8 | 0,36 | 3,624 | 24 | 0 | |
| 05.03.2024 | 87,32 | 47,22 | 40,1 | 92,4 | 89,9 | 0 | 89,39 | 88,97 | 0,42 | 3,584 | 24 | 0 | |
| 06.03.2024 | 86,03 | 46,58 | 39,45 | 99,46 | 96,91 | 0 | 96,29 | 95,95 | 0,34 | 3,801 | 24 | 0 | |
| 07.03.2024 | 90,17 | 50,98 | 39,19 | 118,76 | 115,75 | 0 | 114,67 | 114,36 | 0,31 | 4,495 | 24 | 0 | |
| 08.03.2024 | 88,98 | 50,03 | 38,95 | 117,18 | 114,34 | 0 | 113,24 | 112,98 | 0,26 | 4,412 | 24 | 0 | |
| 09.03.2024 | 86,9 | 49,61 | 37,29 | 117,08 | 114,42 | 0 | 113,31 | 113,1 | 0,21 | 4,228 | 24 | 0 | |
| 10.03.2024 | 86,66 | 47,49 | 39,17 | 112,71 | 109,97 | 0 | 109,09 | 108,79 | 0,3 | 4,271 | 24 | 0 | |
| 11.03.2024 | 88,09 | 49,54 | 38,55 | 114,61 | 111,85 | 0 | 110,82 | 110,58 | 0,24 | 4,275 | 24 | 0 | |
| 12.03.2024 | 87,82 | 49,98 | 37,84 | 119,5 | 116,67 | 0 | 115,59 | 115,3 | 0,29 | 4,376 | 24 | 0 | |
| 13.03.2024 | 88,03 | 50,72 | 37,31 | 125,81 | 122,95 | 0 | 121,68 | 121,48 | 0,2 | 4,545 | 24 | 0 | |
| 14.03.2024 | 86,8 | 49,5 | 37,3 | 110,08 | 107,43 | 0 | 106,55 | 106,18 | 0,37 | 3,978 | 24 | 0 | |
| 15.03.2024 | 81,8 | 46,33 | 35,47 | 103,73 | 101,43 | 0 | 100,75 | 100,39 | 0,36 | 3,574 | 24 | 0 | |
| 16.03.2024 | 81,53 | 45,7 | 35,83 | 95,62 | 93,33 | 0 | 92,88 | 92,41 | 0,47 | 3,327 | 24 | 0 | |
| 17.03.2024 | 81,54 | 45,46 | 36,08 | 98,02 | 95,62 | 0 | 95,22 | 94,68 | 0,54 | 3,434 | 24 | 0 | |
| 18.03.2024 | 82,4 | 46,59 | 35,81 | 95,86 | 93,47 | 0 | 93,05 | 92,53 | 0,52 | 3,331 | 24 | 0 | |
| 19.03.2024 | 81,34 | 46,32 | 35,02 | 103,76 | 101,35 | 0 | 100,77 | 100,37 | 0,4 | 3,527 | 24 | 0 | |
| 20.03.2024 | 81,45 | 46,08 | 35,37 | 100,76 | 98,35 | 0 | 97,88 | 97,35 | 0,53 | 3,458 | 24 | 0 | |
| 21.03.2024 | 80,61 | 45,91 | 34,7 | 93,12 | 90,96 | 0 | 90,48 | 90,07 | 0,41 | 3,137 | 23 | 1 | * |
| 22.03.2024 | 79,68 | 45,61 | 34,07 | 96,72 | 94,61 | 0 | 94,03 | 93,65 | 0,38 | 3,203 | 24 | 0 | |
| 23.03.2024 | 79,44 | 46,29 | 33,15 | 99,3 | 97,23 | 0 | 96,57 | 96,26 | 0,31 | 3,201 | 24 | 0 | |
| Итого: | | | | 2687,5 | 2622,7 | 0 | 2603,72 | 2594,99 | 8,73 | 98,297 | 623 | 1 | |
| Средние: | 85,11 | 47,36 | 37,75 | | | | | | | | | | |

| Дата | V1 | V2 | V3 | M1 | M2 | Mг | Qo | ВНР | ВОС |
|-------------|---------|---------|----|---------|---------|------|--------|-----|-----|
| | м3 | м3 | м3 | т | т | т | Гкал | ч | ч |
| 26/02/2424: | 42,98 | 41,96 | 0 | 41,58 | 41,53 | 0,05 | 1,743 | 11 | 1 |
| 23/03/2424: | 2730,56 | 2664,74 | 0 | 2645,3 | 2636,52 | 8,78 | 100,04 | 634 | 2 |
| Итого: | 2687,58 | 2622,78 | 0 | 2603,72 | 2594,99 | 8,73 | 98,297 | 623 | 1 |

109,815



Представитель абонента
Директор ООО "Парк-Сервис"

Подпись *С.А. Бурангулов*

С.А. Бурангулов
Ф.И.О.

Представитель теплоснабж.организации

Подпись *Л.А. Болтачева*

Л.А. Болтачева/
Ф.И.О.

ООО «УРАЛЭНЕРГОСБЫТ»
ИНСПЕКТОР СТИ Б ЭР
БОЛТАЧЕВА Л.А.
26.03.2024г.

| | |
|--|--------|
| Тепловая энергия израсходованная за период нештатных ситуаций (Тн) (п.61 Методики №99/пр) | |
| Q _{контр} = Q _и Траб х Т _{нш} | 11,518 |

ОТЧЕТ
о суточных параметрах теплоснабжения
24/02/24г.-23/03/24г.

Абонент:ООО "Парк-Сервис"

Договор N:3440167251

Адрес:Бейвеля 48

Тип расходомера: _____

Тепловычислитель ВКТ-7 сет.N 001

Пределы измерений:

Договорные расходы:

G под max = 2.00 м3/ч G под min = 1.00 м3/ч

M сет.воды=_____т.сут Mгвс=_____т.сут

G обр max = 2.00 м3/ч G обр min = 1.00 м3/ч

Tхв= 0.00 °C

G3 max = 2.00 м3/ч G3 min = 1.00 м3/ч

Заводской номер 00188228

ВВОД 1

СХЕМА ПОДКЛЮЧЕНИЯ 3

БД 1

ФТ=0

T3=1

КС=0x6751

ПО 2.7

| Дата | t1 | t2 | dt | V1 | V2 | V3 | M1 | M2 | Mг | Qo | ВНР | ВОС | НС |
|-----------------|--------------|--------------|--------------|-------------|---------------|-------------|----------------|----------------|--------------|---------------|------------|----------|----|
| | °C | °C | °C | м3 | м3 | м3 | т | т | т | Гкал | ч | ч | |
| 24.02.2024 | 100,88 | 50,62 | 50,26 | 99,53 | 95,84 | 0,08 | 95,38 | 94,67 | 0,71 | 4,803 | 24 | 0 | |
| 25.02.2024 | 94,13 | 48,6 | 45,53 | 102,94 | 99,35 | 0,09 | 99,11 | 98,23 | 0,88 | 4,517 | 24 | 0 | |
| 26.02.2024 | 90,42 | 47,38 | 43,04 | 94,41 | 91,2 | 0,09 | 91,16 | 90,23 | 0,93 | 3,924 | 24 | 0 | |
| 27.02.2024 | 87,59 | 46,68 | 40,91 | 95,23 | 91,57 | 0,08 | 92,11 | 90,63 | 1,48 | 3,769 | 24 | 0 | |
| 28.02.2024 | 88,39 | 46,07 | 42,32 | 87,62 | 83,57 | 0,1 | 84,68 | 82,74 | 1,94 | 3,586 | 24 | 0 | |
| 29.02.2024 | 87,43 | 45,48 | 41,95 | 87,13 | 83,09 | 0,09 | 84,31 | 82,29 | 2,02 | 3,536 | 24 | 0 | |
| 01.03.2024 | 87,5 | 45,74 | 41,76 | 92,98 | 88,84 | 0,09 | 89,93 | 87,94 | 1,99 | 3,756 | 24 | 0 | |
| 02.03.2024 | 87,2 | 46,24 | 40,96 | 96,41 | 92,21 | 0,09 | 93,26 | 91,28 | 1,98 | 3,819 | 24 | 0 | |
| 03.03.2024 | 87,29 | 46,5 | 40,79 | 96,5 | 92,23 | 0,09 | 93,35 | 91,3 | 2,05 | 3,808 | 24 | 0 | |
| 04.03.2024 | 86,73 | 46,36 | 40,37 | 93,18 | 88,97 | 0,1 | 90,2 | 88,07 | 2,13 | 3,64 | 24 | 0 | |
| 05.03.2024 | 88,16 | 45,94 | 42,22 | 90,82 | 86,56 | 0,09 | 87,79 | 85,69 | 2,1 | 3,707 | 24 | 0 | |
| 06.03.2024 | 86,84 | 46,52 | 40,32 | 97,37 | 93,12 | 0,08 | 94,23 | 92,14 | 2,09 | 3,799 | 24 | 0 | |
| 07.03.2024 | 90,69 | 49,42 | 41,27 | 111,78 | 107,21 | 0,07 | 107,89 | 105,99 | 1,9 | 4,456 | 24 | 0 | |
| 08.03.2024 | 89,83 | 49,43 | 40,4 | 112,48 | 107,98 | 0,09 | 108,62 | 106,73 | 1,89 | 4,393 | 24 | 0 | |
| 09.03.2024 | 87,65 | 48,65 | 39 | 105,97 | 101,76 | 0,09 | 102,5 | 100,62 | 1,88 | 4 | 24 | 0 | |
| 10.03.2024 | 87,4 | 46,67 | 40,73 | 107,08 | 102,7 | 0,1 | 103,58 | 101,68 | 1,9 | 4,22 | 24 | 0 | |
| 11.03.2024 | 88,82 | 48,47 | 40,35 | 108,33 | 103,99 | 0,08 | 104,66 | 102,83 | 1,83 | 4,225 | 24 | 0 | |
| 12.03.2024 | 88,42 | 47,82 | 40,6 | 107,2 | 102,94 | 0,07 | 103,61 | 101,86 | 1,75 | 4,208 | 24 | 0 | |
| 13.03.2024 | 88,78 | 48,4 | 40,38 | 112,44 | 108,09 | 0,08 | 108,64 | 106,91 | 1,73 | 4,387 | 24 | 0 | |
| 14.03.2024 | 87,53 | 47,15 | 40,38 | 100,92 | 96,85 | 0,12 | 97,61 | 95,84 | 1,77 | 3,943 | 24 | 0 | |
| 15.03.2024 | 82,62 | 45,95 | 36,67 | 98,5 | 94,72 | 0,07 | 95,58 | 93,79 | 1,79 | 3,503 | 24 | 0 | |
| 16.03.2024 | 82,31 | 45 | 37,31 | 94,09 | 90,33 | 0,1 | 91,31 | 89,48 | 1,83 | 3,405 | 24 | 0 | |
| 17.03.2024 | 82,36 | 45,25 | 37,11 | 95,01 | 91,24 | 0,1 | 92,22 | 90,36 | 1,86 | 3,421 | 24 | 0 | |
| 18.03.2024 | 83,23 | 45,52 | 37,71 | 89,69 | 86,05 | 0,1 | 87,01 | 85,22 | 1,79 | 3,283 | 24 | 0 | |
| 19.03.2024 | 82,11 | 45,07 | 37,04 | 96,07 | 92,33 | 0,09 | 93,27 | 91,44 | 1,83 | 3,455 | 24 | 0 | |
| 20.03.2024 | 82,28 | 45,26 | 37,02 | 92,3 | 88,65 | 0,1 | 89,59 | 87,81 | 1,78 | 3,316 | 24 | 0 | |
| 21.03.2024 | 81,5 | 45,05 | 36,45 | 88,32 | 84,79 | 0,09 | 85,78 | 84,05 | 1,73 | 3,126 | 24 | 0 | |
| 22.03.2024 | 80,52 | 44,84 | 35,68 | 92,96 | 89,36 | 0,11 | 90,32 | 88,52 | 1,8 | 3,223 | 24 | 0 | |
| 23.03.2024 | 80,26 | 45,18 | 35,08 | 92,74 | 89,16 | 0,1 | 90,16 | 88,27 | 1,89 | 3,162 | 24 | 0 | |
| Итого: | | | | 2840 | 2724,7 | 2,63 | 2747,86 | 2696,61 | 51,25 | 110,39 | 696 | 0 | |
| Средние: | 86,85 | 46,73 | 40,12 | | | | | | | | | | |

| Дата | V1 | V2 | V3 | M1 | M2 | Mг | Qo | ВНР | ВОС |
|---------------|-------------|---------------|-------------|----------------|----------------|--------------|---------------|------------|----------|
| | м3 | м3 | м3 | т | т | т | Гкал | ч | ч |
| 23/02/2424:0 | 6798,86 | 6542,89 | 4,37 | 6522,61 | 6455,45 | 67,16 | 296,635 | 1404 | 0 |
| 23/03/2424:0 | 9638,86 | 9267,59 | 7 | 9270,47 | 9152,06 | 118,41 | 407,025 | 2100 | 0 |
| Итого: | 2840 | 2724,7 | 2,63 | 2747,86 | 2696,61 | 51,25 | 110,39 | 696 | 0 |
| | | | | | | | | | |
| | | | | | | | | | |



Представитель абонента
Директор ООО "Парк-Сервис"

Подпись *[Подпись]*

С.А. Бурангулов
Ф.И.О.

Представитель теплоснабж.организации

Подпись *[Подпись]*

/Л.А. Болтачева/
Ф.И.О.

ООО «УРАЛЭНЕРГОСБЫТ»
Инспектор СТИ 5 ЭР
Болтачева Л.А.
26.03.2024г.

| | |
|--|-------|
| Тепловая энергия израсходованная за период нештатных ситуаций (Тн) (п.61 Методики №99/пр) | |
| Q _{контр} = Q _и Траб x T _{нш} | 0,000 |

ОТЧЕТ
о суточных параметрах теплоснабжения
24/02/24г.-23/03/24г.

Абонент:ООО "Парк-Сервис"

Договор N: _____

Адрес:Бейвеля 56

Тип расходомера: _____

Тепловычислитель ВКТ-7 сет.N 001

Пределы измерений:

Договорные расходы:

G под max = 2.00 м3/ч G под min = 1.00 м3/ч

М сет.воды=_____ т.сут Мгвс=_____ т.сут

G обр max = 2.00 м3/ч G обр min = 1.00 м3/ч

Тхв= 0.00°C

G3 max = 2.00 м3/ч G3 min = 1.00 м3/ч

Заводской номер 00218007

ВВОД 1

СХЕМА ПОДКЛЮЧЕНИЯ 3

БД 1

ФТ=0

ТЗ=1

КС=0хFEE7

ПО 2.7

| Дата | t1 | t2 | dt | V1 | V2 | V3 | M1 | M2 | Mг | Qo | ВНР | ВОС | НС |
|-----------------|-------------|--------------|-----------|---------------|---------------|-------------|----------------|----------------|----------------|----------------|------------|----------|----|
| | °C | °C | °C | м3 | м3 | м3 | т | т | т | Гкал | ч | ч | |
| 24.02.2024 | 100,91 | 50,65 | 50,26 | 110,85 | 191,97 | 0 | 106,19 | 189,63 | -83,44 | 5,313 | 24 | 0 | |
| 25.02.2024 | 94,31 | 49,62 | 44,69 | 119,63 | 206,91 | 0 | 115,16 | 204,53 | -89,37 | 5,129 | 24 | 0 | |
| 26.02.2024 | 90,52 | 46,89 | 43,63 | 104,91 | 189,37 | 0 | 101,28 | 187,41 | -86,13 | 4,415 | 24 | 0 | |
| 27.02.2024 | 87,72 | 47,18 | 40,54 | 98,02 | 133,07 | 0 | 94,79 | 131,67 | -36,88 | 3,925 | 23 | 1 | * |
| 28.02.2024 | 88,49 | 45,3 | 43,19 | 94,78 | 90,49 | 0 | 91,61 | 89,63 | 1,98 | 3,955 | 24 | 0 | |
| 29.02.2024 | 87,46 | 44,56 | 42,9 | 92,14 | 88,01 | 0 | 89,1 | 87,18 | 1,92 | 3,821 | 24 | 0 | |
| 01.03.2024 | 87,62 | 46,34 | 41,28 | 104,82 | 100,24 | 0 | 101,38 | 99,23 | 2,15 | 4,186 | 24 | 0 | |
| 02.03.2024 | 87,32 | 47,07 | 40,25 | 109,34 | 104,6 | 0 | 105,81 | 103,51 | 2,3 | 4,257 | 24 | 0 | |
| 03.03.2024 | 87,37 | 46,11 | 41,26 | 106,24 | 101,57 | 0,01 | 102,76 | 100,57 | 2,19 | 4,242 | 24 | 0 | |
| 04.03.2024 | 86,85 | 46,47 | 40,38 | 101,2 | 96,82 | 0 | 97,92 | 95,83 | 2,09 | 3,954 | 24 | 0 | |
| 05.03.2024 | 88,23 | 46,02 | 42,21 | 95,48 | 91,23 | 0 | 92,35 | 90,32 | 2,03 | 3,901 | 24 | 0 | |
| 06.03.2024 | 86,89 | 47,11 | 39,78 | 109,26 | 104,58 | 0 | 105,73 | 103,49 | 2,24 | 4,205 | 24 | 0 | |
| 07.03.2024 | 90,84 | 51,15 | 39,69 | 129,04 | 123,43 | 0 | 124,54 | 121,91 | 2,63 | 4,947 | 24 | 0 | |
| 08.03.2024 | 89,98 | 50,58 | 39,4 | 124,09 | 118,72 | 0 | 119,83 | 117,33 | 2,5 | 4,727 | 24 | 0 | |
| 09.03.2024 | 87,77 | 49,96 | 37,81 | 123,91 | 118,72 | 0 | 119,86 | 117,31 | 2,55 | 4,535 | 24 | 0 | |
| 10.03.2024 | 86,57 | 46,5 | 40,07 | 57,68 | 55,3 | 0 | 55,85 | 54,74 | 1,11 | 2,237 | 24 | 0 | |
| 11.03.2024 | 88,9 | 48,33 | 40,57 | 110,83 | 106,05 | 0 | 107,09 | 104,88 | 2,21 | 4,347 | 24 | 0 | |
| 12.03.2024 | 88,61 | 47,59 | 41,02 | 119,59 | 114,35 | 0 | 115,59 | 113,14 | 2,45 | 4,744 | 24 | 0 | |
| 13.03.2024 | 88,85 | 48,69 | 40,16 | 123,05 | 117,69 | 0 | 118,93 | 116,39 | 2,54 | 4,779 | 24 | 0 | |
| 14.03.2024 | 87,57 | 46,69 | 40,88 | 105,48 | 100,87 | 0 | 102,01 | 99,86 | 2,15 | 4,171 | 24 | 0 | |
| 15.03.2024 | 82,59 | 45,19 | 37,4 | 103,24 | 99,08 | 0,01 | 100,18 | 98,12 | 2,06 | 3,744 | 24 | 0 | |
| 16.03.2024 | 82,34 | 44,96 | 37,38 | 101,39 | 97,31 | 0 | 98,38 | 96,37 | 2,01 | 3,677 | 24 | 0 | |
| 17.03.2024 | 82,38 | 44,99 | 37,39 | 100,99 | 96,91 | 0 | 98,02 | 95,99 | 2,03 | 3,663 | 24 | 0 | |
| 18.03.2024 | 83,27 | 44,78 | 38,49 | 97,35 | 93,37 | 0 | 94,47 | 92,55 | 1,92 | 3,633 | 24 | 0 | |
| 19.03.2024 | 82,17 | 45,69 | 36,48 | 107,62 | 103,35 | 0 | 104,46 | 102,32 | 2,14 | 3,81 | 24 | 0 | |
| 20.03.2024 | 82,3 | 45,2 | 37,1 | 103,05 | 98,94 | 0 | 100,04 | 98,01 | 2,03 | 3,712 | 24 | 0 | |
| 21.03.2024 | 81,48 | 45,13 | 36,35 | 93,85 | 90,19 | 0 | 91,18 | 89,34 | 1,84 | 3,314 | 23 | 1 | * |
| 22.03.2024 | 80,54 | 45,45 | 35,09 | 101,8 | 97,93 | 0 | 98,96 | 96,97 | 1,99 | 3,472 | 24 | 0 | |
| 23.03.2024 | 80,31 | 45,74 | 34,57 | 104,07 | 100,12 | 0 | 101,15 | 99,14 | 2,01 | 3,492 | 24 | 0 | |
| Итого: | | | | 3053,7 | 3231,1 | 0,02 | 2954,62 | 3197,37 | -242,75 | 118,307 | 694 | 2 | |
| Средние: | 86,9 | 46,89 | 40 | | | | | | | | | | |

| Дата | V1 | V2 | V3 | M1 | M2 | Mг | Qo | ВНР | ВОС |
|---------------|---------------|----------------|-------------|----------------|----------------|----------------|----------------|------------|----------|
| | м3 | м3 | м3 | т | т | т | Гкал | ч | ч |
| 23/02/2424:0 | 71254,26 | 66056,56 | 31,51 | 69150,28 | 65215,55 | 3934,73 | 2068,547 | 16806 | 8 |
| 23/03/2424:0 | 74307,96 | 69287,75 | 31,53 | 72104,9 | 68412,92 | 3691,98 | 2186,854 | 17500 | 10 |
| Итого: | 3053,7 | 3231,19 | 0,02 | 2954,62 | 3197,37 | -242,75 | 118,307 | 694 | 2 |



Представитель абонента
Директор ООО "Парк-Сервис"

Подпись

С.А. Бурангулов
Ф.И.О.

Представитель теплоснабж.организации

Подпись /Л.А. Болтачева/
Ф.И.О.

ООО «УРАЛТЕПЛОСБЫТ»
Инспектор СТИ 5 ЭР
Болтачева Л.А.
26.03.2024г.

| | |
|--|-------|
| Тепловая энергия израсходованная за период нештатных ситуаций (Тн) (п.61 Методики №99/пр) | |
| Q _{контр} = Q _и Траб x T _{нш} | 0,000 |

ОТЧЕТ
о суточных параметрах теплоснабжения
24/02/24г. - 23/03/24г.

Абонент: 000 "Парк-Сервис"

Договор N: _____

Адрес: Бейвеля 54

Тип расходомера: _____

Тепловычислитель ВКТ-7 сет. N 001

Пределы измерений:

Договорные расходы:

G под max = 2.00 м3/ч G под min = 1.00 м3/ч

M сет. воды = _____ т.сут Mгвс = _____ т.сут

G обр max = 2.00 м3/ч G обр min = 1.00 м3/ч

Tхв = 0.00 °C

G3 max = 2.00 м3/ч G3 min = 1.00 м3/ч

Заводской номер 00195980

ВВОД 1

СХЕМА ПОДКЛЮЧЕНИЯ 3

БД 1

ФТ=0

ТЗ=1

КС=0x302F

ПО 2.7

| Дата | t1 | t2 | dt | V1 | V2 | V3 | M1 | M2 | Mг | Qo | ВНР | ВОС | НС |
|-----------------|-------------|--------------|--------------|---------------|---------------|-------------|---------------|----------------|--------------|----------------|------------|----------|----|
| | °C | °C | °C | м3 | м3 | м3 | т | т | т | Гкал | ч | ч | |
| 24.02.2024 | 101,04 | 49,39 | 51,65 | 119,09 | 113,93 | 0,02 | 114,08 | 112,61 | 1,47 | 5,904 | 24 | 0 | |
| 25.02.2024 | 94,23 | 46,87 | 47,36 | 123,81 | 119 | 0,03 | 119,19 | 117,76 | 1,43 | 5,651 | 24 | 0 | |
| 26.02.2024 | 90,56 | 44,69 | 45,87 | 108,76 | 104,77 | 0,02 | 104,99 | 103,78 | 1,21 | 4,818 | 24 | 0 | |
| 27.02.2024 | 87,9 | 44,66 | 43,24 | 110,81 | 107,06 | 0,03 | 107,15 | 106,05 | 1,1 | 4,636 | 24 | 0 | |
| 28.02.2024 | 88,67 | 43,42 | 45,25 | 102,98 | 99,36 | 0,03 | 99,54 | 98,46 | 1,08 | 4,506 | 24 | 0 | |
| 29.02.2024 | 87,69 | 43,29 | 44,4 | 103,72 | 100,23 | 0,15 | 100,29 | 99,38 | 0,91 | 4,453 | 24 | 0 | |
| 01.03.2024 | 87,78 | 44,97 | 42,81 | 115,76 | 111,95 | 0,01 | 111,97 | 110,9 | 1,07 | 4,794 | 24 | 0 | |
| 02.03.2024 | 87,5 | 45,51 | 41,99 | 120,79 | 116,79 | 0,01 | 116,84 | 115,65 | 1,19 | 4,908 | 24 | 0 | |
| 03.03.2024 | 87,53 | 45,21 | 42,32 | 120,25 | 116,2 | 0,02 | 116,32 | 115,06 | 1,26 | 4,921 | 24 | 0 | |
| 04.03.2024 | 87 | 44,67 | 42,33 | 110,88 | 107,17 | 0,01 | 107,28 | 106,17 | 1,11 | 4,543 | 24 | 0 | |
| 05.03.2024 | 88,45 | 44,88 | 43,57 | 107,96 | 104,18 | 0,02 | 104,37 | 103,18 | 1,19 | 4,55 | 24 | 0 | |
| 06.03.2024 | 87,08 | 46,02 | 41,06 | 125,26 | 121,17 | 0,01 | 121,2 | 119,97 | 1,23 | 4,979 | 24 | 0 | |
| 07.03.2024 | 91,03 | 50,7 | 40,33 | 148,74 | 143,51 | 0,02 | 143,52 | 141,8 | 1,72 | 5,795 | 24 | 0 | |
| 08.03.2024 | 90,07 | 48,7 | 41,37 | 134,37 | 129,59 | 0,02 | 129,75 | 128,17 | 1,58 | 5,372 | 24 | 0 | |
| 09.03.2024 | 87,87 | 47,49 | 40,38 | 131,38 | 126,94 | 0,02 | 127,04 | 125,58 | 1,46 | 5,134 | 24 | 0 | |
| 10.03.2024 | 87,67 | 46,69 | 40,98 | 132,81 | 128,29 | 0,02 | 128,46 | 126,99 | 1,47 | 5,267 | 24 | 0 | |
| 11.03.2024 | 89,09 | 47,97 | 41,12 | 132,6 | 127,98 | 0,01 | 128,12 | 126,61 | 1,51 | 5,275 | 24 | 0 | |
| 12.03.2024 | 88,76 | 48,19 | 40,57 | 138,54 | 133,78 | 0,02 | 133,88 | 132,34 | 1,54 | 5,433 | 24 | 0 | |
| 13.03.2024 | 89,01 | 48,99 | 40,02 | 141,3 | 136,46 | 0,02 | 136,53 | 134,92 | 1,61 | 5,466 | 24 | 0 | |
| 14.03.2024 | 87,76 | 45,99 | 41,77 | 116,76 | 112,75 | 0,02 | 112,9 | 111,62 | 1,28 | 4,717 | 24 | 0 | |
| 15.03.2024 | 82,78 | 44,35 | 38,43 | 114,44 | 111,23 | 0,02 | 111,03 | 110,19 | 0,84 | 4,267 | 24 | 0 | |
| 16.03.2024 | 82,52 | 43,85 | 38,67 | 109,98 | 106,91 | 0,02 | 106,72 | 105,92 | 0,8 | 4,122 | 24 | 0 | |
| 17.03.2024 | 82,59 | 43,92 | 38,67 | 115,84 | 112,63 | 0,02 | 112,42 | 111,62 | 0,8 | 4,348 | 24 | 0 | |
| 18.03.2024 | 83,52 | 44,4 | 39,12 | 112,78 | 109,51 | 0,03 | 109,39 | 108,5 | 0,89 | 4,28 | 24 | 0 | |
| 19.03.2024 | 82,38 | 45,47 | 36,91 | 123,84 | 120,5 | 0,01 | 120,19 | 119,33 | 0,86 | 4,436 | 24 | 0 | |
| 20.03.2024 | 82,46 | 44,67 | 37,79 | 112,16 | 109,07 | 0,02 | 108,85 | 108,05 | 0,8 | 4,111 | 24 | 0 | |
| 21.03.2024 | 81,79 | 43,77 | 38,02 | 109,47 | 106,61 | 0,02 | 106,29 | 105,63 | 0,66 | 4,04 | 24 | 0 | |
| 22.03.2024 | 80,79 | 44,22 | 36,57 | 110,11 | 107,38 | 0,02 | 106,98 | 106,39 | 0,59 | 3,909 | 24 | 0 | |
| 23.03.2024 | 80,53 | 44,11 | 36,42 | 115,06 | 112,24 | 0,02 | 111,81 | 111,21 | 0,6 | 4,068 | 24 | 0 | |
| Итого: | | | | 3470,2 | 3357,1 | 0,69 | 3357,1 | 3323,84 | 33,26 | 138,703 | 696 | 0 | |
| Средние: | 87,1 | 45,76 | 41,34 | | | | | | | | | | |

| Дата | V1 | V2 | V3 | M1 | M2 | Mг | Qo | ВНР | ВОС |
|--------------------|-----------------|-----------------|--------------|-----------------|-----------------|---------------|-----------------|--------------|----------|
| | м3 | м3 | м3 | т | т | т | Гкал | ч | ч |
| 23/02/2424: | 121560,6 | 119551,7 | 34,93 | 118045,7 | 118104,6 | -58,99 | 3566,503 | 25571 | 0 |
| 23/03/2424: | 125030,9 | 122908,9 | 35,62 | 121402,8 | 121428,5 | -25,73 | 3705,206 | 26267 | 0 |
| Итого: | 3470,25 | 3357,19 | 0,69 | 3357,1 | 3323,84 | 33,26 | 138,703 | 696 | 0 |



Представитель абонента
Директор ООО "Парк-Сервис"

Представитель теплоснабж. организации

Л.А. Болтачева
/Л.А. Болтачева/
Подпись Ф.И.О.
ООО «УралЭнергосбыт»
Инспектор СТИ Б ЭР
БОЛТАЧЕВА Л.А.
26.03.2024г.

| | |
|--|---|
| Тепловая энергия израсходованная за период нештатных ситуаций (Тн) (п.61 Методики №99/пр) | |
| Q _{контр} = Q _и Траб x Тнш | 0 |

Подпись
С.А. Бирягулов
Ф.И.О.

ОТЧЕТ
о суточных параметрах теплоснабжения
24/02/24г.-23/03/24г.

Абонент:ООО "Парк-Сервис"

Договор N: _____

Адрес:Бейвеля 54а итп 1

Тип расходомера: _____

Тепловычислитель ВКТ-7 сет. N 001

Пределы измерений:

Договорные расходы:

G под max = 2.00 м3/ч G под min = 1.00 м3/ч

M сет. воды=_____ т.сут Mгвс=_____ т.сут

G обр max = 2.00 м3/ч G обр min = 1.00 м3/ч

Tхв= 0.00 °C

G3 max = 2.00 м3/ч G3 min = 1.00 м3/ч

Заводской номер 00196484

ВВОД 1

СХЕМА ПОДКЛЮЧЕНИЯ 3

БД 1

ФТ=0

ТЗ=1

КС=0хDD7A

ПО 2.7

| Дата | t1 | t2 | dt | V1 | V2 | V3 | M1 | M2 | Mг | Qo | ВНР | ВОС | НС |
|-----------------|--------------|--------------|--------------|---------------|-------------|-------------|----------------|----------------|--------------|---------------|------------|----------|----|
| | °C | °C | °C | м3 | м3 | м3 | т | т | т | Гкал | ч | ч | |
| 24.02.2024 | 100,61 | 55,78 | 44,83 | 99,18 | 94,87 | 0 | 95,03 | 93,5 | 1,53 | 4,272 | 24 | 0 | |
| 25.02.2024 | 93,87 | 51,81 | 42,06 | 97,51 | 93,46 | 0,01 | 93,89 | 92,28 | 1,61 | 3,955 | 24 | 0 | |
| 26.02.2024 | 90,05 | 50,86 | 39,19 | 89,83 | 86,3 | 0 | 86,75 | 85,28 | 1,47 | 3,402 | 24 | 0 | |
| 27.02.2024 | 87,31 | 50,05 | 37,26 | 90,82 | 87,36 | 0,01 | 87,87 | 86,32 | 1,55 | 3,275 | 24 | 0 | |
| 28.02.2024 | 88,07 | 50,06 | 38,01 | 84,01 | 80,82 | 0 | 81,22 | 79,87 | 1,35 | 3,089 | 24 | 0 | |
| 29.02.2024 | 87,04 | 48,9 | 38,14 | 80,18 | 77,03 | 0 | 77,58 | 76,2 | 1,38 | 2,96 | 24 | 0 | |
| 01.03.2024 | 87,2 | 49,4 | 37,8 | 88,86 | 85,44 | 0 | 85,97 | 84,45 | 1,52 | 3,253 | 24 | 0 | |
| 02.03.2024 | 86,89 | 48,98 | 37,91 | 92,01 | 88,44 | 0 | 89,05 | 87,43 | 1,62 | 3,376 | 24 | 0 | |
| 03.03.2024 | 86,99 | 48,58 | 38,41 | 92,42 | 88,76 | 0 | 89,41 | 87,78 | 1,63 | 3,435 | 24 | 0 | |
| 04.03.2024 | 86,39 | 48,76 | 37,63 | 83,97 | 80,63 | 0 | 81,25 | 79,72 | 1,53 | 3,058 | 24 | 0 | |
| 05.03.2024 | 87,79 | 49,17 | 38,62 | 83,73 | 80,26 | 0 | 80,98 | 79,36 | 1,62 | 3,128 | 24 | 0 | |
| 06.03.2024 | 86,52 | 49,18 | 37,34 | 92,8 | 89,15 | 0 | 89,83 | 88,14 | 1,69 | 3,357 | 24 | 0 | |
| 07.03.2024 | 90,5 | 52,9 | 37,6 | 107,94 | 103,49 | 0 | 104,2 | 102,16 | 2,04 | 3,918 | 24 | 0 | |
| 08.03.2024 | 89,52 | 51,37 | 38,15 | 101,67 | 97,47 | 0 | 98,19 | 96,3 | 1,89 | 3,747 | 24 | 0 | |
| 09.03.2024 | 87,41 | 50,72 | 36,69 | 102,37 | 98,27 | 0 | 99,03 | 97,09 | 1,94 | 3,635 | 24 | 0 | |
| 10.03.2024 | 87,14 | 48,98 | 38,16 | 99,73 | 95,64 | 0 | 96,51 | 94,57 | 1,94 | 3,683 | 24 | 0 | |
| 11.03.2024 | 88,53 | 50,96 | 37,57 | 99,68 | 95,61 | 0 | 96,35 | 94,44 | 1,91 | 3,623 | 24 | 0 | |
| 12.03.2024 | 88,24 | 51,05 | 37,19 | 105 | 100,71 | 0 | 101,52 | 99,5 | 2,02 | 3,779 | 24 | 0 | |
| 13.03.2024 | 88,57 | 52,15 | 36,42 | 108,02 | 103,63 | 0 | 104,43 | 102,32 | 2,11 | 3,805 | 24 | 0 | |
| 14.03.2024 | 87,23 | 50,52 | 36,71 | 93,4 | 89,65 | 0 | 90,37 | 88,55 | 1,82 | 3,319 | 24 | 0 | |
| 15.03.2024 | 82,34 | 47,68 | 34,66 | 88,4 | 85,1 | 0,01 | 85,8 | 84,19 | 1,61 | 2,974 | 24 | 0 | |
| 16.03.2024 | 82,01 | 47,13 | 34,88 | 83,58 | 80,49 | 0 | 81,12 | 79,66 | 1,46 | 2,83 | 24 | 0 | |
| 17.03.2024 | 82,05 | 46,93 | 35,12 | 84,84 | 81,62 | 0 | 82,36 | 80,8 | 1,56 | 2,892 | 24 | 0 | |
| 18.03.2024 | 82,91 | 47,45 | 35,46 | 83,96 | 80,83 | 0 | 81,47 | 79,97 | 1,5 | 2,889 | 24 | 0 | |
| 19.03.2024 | 81,87 | 47,37 | 34,5 | 93,16 | 89,7 | 0 | 90,43 | 88,74 | 1,69 | 3,119 | 24 | 0 | |
| 20.03.2024 | 81,98 | 47,88 | 34,1 | 87,03 | 83,9 | 0 | 84,51 | 83,01 | 1,5 | 2,881 | 24 | 0 | |
| 21.03.2024 | 81,11 | 46,93 | 34,18 | 81,37 | 78,51 | 0 | 79,04 | 77,7 | 1,34 | 2,701 | 24 | 0 | |
| 22.03.2024 | 80,27 | 46,81 | 33,46 | 83,76 | 80,82 | 0 | 81,38 | 80,01 | 1,37 | 2,723 | 24 | 0 | |
| 23.03.2024 | 79,9 | 46,43 | 33,47 | 85,07 | 82,07 | 0 | 82,69 | 81,25 | 1,44 | 2,765 | 24 | 0 | |
| Итого: | | | | 2664,3 | 2560 | 0,03 | 2578,23 | 2530,59 | 47,64 | 95,843 | 696 | 0 | |
| Средние: | 86,56 | 49,47 | 37,08 | | | | | | | | | | |

| Дата | V1 | V2 | V3 | M1 | M2 | Mг | Qo | ВНР | ВОС |
|--------------------|-----------------|-----------------|-------------|-----------------|-----------------|---------------|-----------------|--------------|----------|
| | м3 | м3 | м3 | т | т | т | Гкал | ч | ч |
| 23/02/2424: | 94682,06 | 92599 | 2,01 | 91975,71 | 91409,2 | 566,51 | 2578,87 | 26077 | 0 |
| 23/03/2424: | 97346,36 | 95159,03 | 2,04 | 94553,94 | 93939,79 | 614,15 | 2674,713 | 26773 | 0 |
| Итого: | 2664,3 | 2560,03 | 0,03 | 2578,23 | 2530,59 | 47,64 | 95,843 | 696 | 0 |



Представитель абонента
Директор ООО "Парк-Сервис"

Подпись *С.А. Бурангулов*
С.А. Бурангулов
Ф.И.О.

Представитель теплоснабж. организации

Подпись *Л.А. Болтачева*
/Л.А. Болтачева/
Ф.И.О.
ООО «УРАЛЭНЕРГОСБЫТ»
Инспектор СТИ 5 ЭР
Болтачева Л.А.
26.03.2024г.

| | |
|--|-------|
| Тепловая энергия израсходованная за период нештатных ситуаций (Тн) (п.61 Методики №99/пр) | |
| Qкортр = Qi Траб x Tнш | 0,000 |

ОТЧЕТ
о суточных параметрах теплоснабжения
24/02/24г.-23/03/24г.

Абонент:ООО "Парк-Сервис"

Договор N: _____

Адрес:Бейвеля 54а итп 2

Тип расходомера: _____

Тепловычислитель ВКТ-7 сет. N 001

Пределы измерений:

Договорные расходы:

G под max = 2.00 м3/ч G под min = 1.00 м3/ч

M сет. воды= _____ т.сут Mгвс= _____ т.сут

G обр max = 2.00 м3/ч G обр min = 1.00 м3/ч

Tхв= 0.00 °C

G3 max = 2.00 м3/ч G3 min = 1.00 м3/ч

Заводской номер 00000001

ВВОД 1

СХЕМА ПОДКЛЮЧЕНИЯ 3

БД 1

ФТ=0

T3=1

КС=0x9A1E

ПО 2.7

| Дата | t1 | t2 | dt | V1 | V2 | V3 | M1 | M2 | Mг | Qo | ВНР | ВОС | НС |
|-----------------|--------------|--------------|--------------|---------------|---------------|-------------|----------------|----------------|--------------|---------------|------------|----------|----|
| | °C | °C | °C | м3 | м3 | м3 | т | т | т | Гкал | ч | ч | |
| 24.02.2024 | 100,42 | 54,78 | 45,64 | 96,9 | 91,99 | 0,1 | 92,88 | 90,69 | 2,19 | 4,244 | 24 | 0 | |
| 25.02.2024 | 93,81 | 51,33 | 42,48 | 95,13 | 90,5 | 0,1 | 91,61 | 89,37 | 2,24 | 3,9 | 24 | 0 | |
| 26.02.2024 | 89,85 | 47,91 | 41,94 | 85,74 | 81,56 | 0,09 | 82,81 | 80,69 | 2,12 | 3,473 | 24 | 0 | |
| 27.02.2024 | 87,15 | 48,24 | 38,91 | 86,11 | 82,02 | 0,05 | 83,3 | 81,11 | 2,19 | 3,24 | 24 | 0 | |
| 28.02.2024 | 87,72 | 45,7 | 42,02 | 72,75 | 69,06 | 0,03 | 70,33 | 68,41 | 1,92 | 2,959 | 24 | 0 | |
| 29.02.2024 | 86,75 | 45,14 | 41,61 | 71 | 67,4 | 0,05 | 68,72 | 66,79 | 1,93 | 2,858 | 24 | 0 | |
| 01.03.2024 | 86,9 | 45,71 | 41,19 | 78,28 | 74,29 | 0,04 | 75,75 | 73,55 | 2,2 | 3,122 | 24 | 0 | |
| 02.03.2024 | 86,7 | 46,73 | 39,97 | 84,23 | 79,96 | 0,04 | 81,52 | 79,14 | 2,38 | 3,256 | 24 | 0 | |
| 03.03.2024 | 86,75 | 46,04 | 40,71 | 82,83 | 78,57 | 0,04 | 80,16 | 77,79 | 2,37 | 3,264 | 24 | 0 | |
| 04.03.2024 | 86,14 | 45,55 | 40,59 | 75,4 | 71,48 | 0,04 | 73,02 | 70,81 | 2,21 | 2,961 | 24 | 0 | |
| 05.03.2024 | 87,54 | 45,61 | 41,93 | 75,31 | 71,34 | 0,04 | 72,83 | 70,67 | 2,16 | 3,056 | 24 | 0 | |
| 06.03.2024 | 86,27 | 46,25 | 40,02 | 82,68 | 78,44 | 0,04 | 80,06 | 77,67 | 2,39 | 3,203 | 24 | 0 | |
| 07.03.2024 | 90,34 | 50,9 | 39,44 | 100,54 | 95,35 | 0,03 | 97,05 | 94,18 | 2,87 | 3,831 | 24 | 0 | |
| 08.03.2024 | 89,37 | 49,66 | 39,71 | 93,76 | 88,94 | 0,03 | 90,61 | 87,92 | 2,69 | 3,602 | 24 | 0 | |
| 09.03.2024 | 87,18 | 49,01 | 38,17 | 92,61 | 87,94 | 0,03 | 89,58 | 86,94 | 2,64 | 3,422 | 24 | 0 | |
| 10.03.2024 | 86,98 | 47,35 | 39,63 | 91,19 | 86,52 | 0,04 | 88,24 | 85,59 | 2,65 | 3,497 | 24 | 0 | |
| 11.03.2024 | 88,32 | 48,31 | 40,01 | 91,66 | 86,89 | 0,02 | 88,63 | 85,96 | 2,67 | 3,547 | 24 | 0 | |
| 12.03.2024 | 88,07 | 49,54 | 38,53 | 97,04 | 92,1 | 0,01 | 93,85 | 91,02 | 2,83 | 3,618 | 24 | 0 | |
| 13.03.2024 | 88,39 | 50,36 | 38,03 | 101,04 | 95,92 | 0,01 | 97,69 | 94,77 | 2,92 | 3,717 | 24 | 0 | |
| 14.03.2024 | 86,99 | 47,3 | 39,69 | 83,39 | 79,08 | 0,02 | 80,7 | 78,24 | 2,46 | 3,205 | 24 | 0 | |
| 15.03.2024 | 82,09 | 45,56 | 36,53 | 81,34 | 77,4 | 0,01 | 78,95 | 76,63 | 2,32 | 2,883 | 24 | 0 | |
| 16.03.2024 | 81,78 | 45,41 | 36,37 | 78,45 | 74,64 | 0,01 | 76,16 | 73,89 | 2,27 | 2,769 | 24 | 0 | |
| 17.03.2024 | 81,94 | 45,45 | 36,49 | 86,03 | 81,84 | 0,01 | 83,5 | 81,01 | 2,49 | 3,046 | 24 | 0 | |
| 18.03.2024 | 82,75 | 45,59 | 37,16 | 81,38 | 77,35 | 0,01 | 78,96 | 76,56 | 2,4 | 2,934 | 24 | 0 | |
| 19.03.2024 | 81,69 | 46,73 | 34,96 | 87,58 | 83,38 | 0,01 | 85,02 | 82,55 | 2,47 | 2,97 | 24 | 0 | |
| 20.03.2024 | 81,82 | 46,66 | 35,16 | 83,68 | 79,65 | 0,01 | 81,24 | 78,79 | 2,45 | 2,855 | 24 | 0 | |
| 21.03.2024 | 80,97 | 45,54 | 35,43 | 79,2 | 75,43 | 0,01 | 76,93 | 74,67 | 2,26 | 2,725 | 24 | 0 | |
| 22.03.2024 | 79,37 | 48,7 | 30,67 | 6,19 | 5,91 | 0,01 | 6,02 | 5,84 | 0,18 | 0,185 | 24 | 0 | |
| 23.03.2024 | 79,76 | 46,1 | 33,66 | 0 | 0 | 0,01 | 0 | 0 | 0 | 0 | 24 | 0 | |
| Итого: | | | | 2321,4 | 2204,9 | 0,94 | 2246,12 | 2181,25 | 64,87 | 88,342 | 696 | 0 | |
| Средние: | 86,33 | 47,48 | 38,85 | | | | | | | | | | |

| Дата | V1 | V2 | V3 | M1 | M2 | Mг | Qo | ВНР | ВОС |
|---------------|----------------|----------------|-------------|----------------|----------------|--------------|---------------|------------|----------|
| | м3 | м3 | м3 | т | т | т | Гкал | ч | ч |
| 23/02/2424: | 28299,82 | 27401,79 | 3,18 | 27438,27 | 27057,94 | 380,33 | 868,552 | 8822 | 0 |
| 23/03/2424: | 30621,26 | 29606,74 | 4,12 | 29684,39 | 29239,19 | 445,2 | 956,894 | 9518 | 0 |
| Итого: | 2321,44 | 2204,95 | 0,94 | 2246,12 | 2181,25 | 64,87 | 88,342 | 696 | 0 |



Представитель абонента
Директор ООО "Парк-Сервис"

Подпись

С.А. Буранова
ф.и.о.

Представитель теплоснабж.организации

Подпись

000 «УРАЛЭНЕРГОСБЫТ»
ИНСПЕКТОР СТИ 5 ЭР
БОЛТАЧЕВА Л.А.
26.03.2024г.

| | |
|--|---|
| Тепловая энергия израсходованная за период нештатных ситуаций (Тн) (п.61 Методики №99/пр) | |
| Q _{корр} = Q _и Т _{раб} x T _{нш} | 0 |

ОТЧЕТ
о суточных параметрах теплоснабжения
24/02/24г. - 23/03/24г.


Абонент: ООО "Парк-Сервис"
Адрес: Хариса Юсупова 103
Тепловычислитель ВКТ-7 сет. N 001
Договорные расходы:
М сет. воды = _____ т.сут Мгвс = _____ т.сут
Тхв = 0.00 °С

Договор N: _____
Тип расходомера: _____
Пределы измерений:
G под max = 2.00 м3/ч G под min = 1.00 м3/ч
G обр max = 2.00 м3/ч G обр min = 1.00 м3/ч
G3 max = 2.00 м3/ч G3 min = 1.00 м3/ч


Заводской номер 00193657 ВВОД 1 СХЕМА ПОДКЛЮЧЕНИЯ 3 БД 1 ФТ=0 ТЗ=1 КС=0x519A ПО 2.7

| Дата | t1 | t2 | dt | V1 | V2 | V3 | M1 | M2 | Mг | Qo | ВНР | ВОС | НС |
|------------|--------|-------|-------|--------|--------|------|--------|---------|--------|---------|-----|-----|----|
| | °С | °С | °С | м3 | м3 | м3 | т | т | т | Гкал | ч | ч | |
| 24.02.2024 | 101,28 | 53,43 | 47,85 | 126,42 | 113,74 | 0 | 121,08 | 112,21 | 8,87 | 5,806 | 24 | 0 | |
| 25.02.2024 | 94,63 | 50,21 | 44,42 | 124,26 | 111,9 | 0 | 119,58 | 110,61 | 8,97 | 5,321 | 24 | 0 | |
| 26.02.2024 | 90,64 | 47,9 | 42,74 | 107,8 | 97,08 | 0 | 104,04 | 96,01 | 8,03 | 4,447 | 23 | 1 | * |
| 27.02.2024 | 88,18 | 47,34 | 40,84 | 114,3 | 102,99 | 0 | 110,5 | 101,89 | 8,61 | 4,515 | 24 | 0 | |
| 28.02.2024 | 88,95 | 46,41 | 42,54 | 103,66 | 93,14 | 0 | 100,16 | 92,22 | 7,94 | 4,264 | 24 | 0 | |
| 29.02.2024 | 87,9 | 45,74 | 42,16 | 102,48 | 92,05 | 0 | 99,12 | 91,17 | 7,95 | 4,181 | 24 | 0 | |
| 01.03.2024 | 88,04 | 46,85 | 41,19 | 109,83 | 98,68 | 0 | 106,23 | 97,69 | 8,54 | 4,379 | 24 | 0 | |
| 02.03.2024 | 87,73 | 47,51 | 40,22 | 117,44 | 105,53 | 0 | 113,58 | 104,41 | 9,17 | 4,571 | 24 | 0 | |
| 03.03.2024 | 87,84 | 47,38 | 40,46 | 116,57 | 104,72 | 0 | 112,76 | 103,63 | 9,13 | 4,566 | 24 | 0 | |
| 04.03.2024 | 87,2 | 46,29 | 40,91 | 105,31 | 94,52 | 0 | 101,9 | 93,55 | 8,35 | 4,172 | 24 | 0 | |
| 05.03.2024 | 88,69 | 46,57 | 42,12 | 105,27 | 94,37 | 0 | 101,74 | 93,43 | 8,31 | 4,288 | 24 | 0 | |
| 06.03.2024 | 87,35 | 47,27 | 40,08 | 113,12 | 101,6 | 0 | 109,43 | 100,53 | 8,9 | 4,387 | 24 | 0 | |
| 07.03.2024 | 91,57 | 51,76 | 39,81 | 137,68 | 123,7 | 0 | 132,81 | 122,18 | 10,63 | 5,292 | 24 | 0 | |
| 08.03.2024 | 90,33 | 51,05 | 39,28 | 132,33 | 118,97 | 0 | 127,75 | 117,53 | 10,22 | 5,022 | 24 | 0 | |
| 09.03.2024 | 88,18 | 50,19 | 37,99 | 130,81 | 117,7 | 0 | 126,47 | 116,34 | 10,13 | 4,809 | 24 | 0 | |
| 10.03.2024 | 87,98 | 48,64 | 39,34 | 129,45 | 116,32 | 0 | 125,19 | 115,05 | 10,14 | 4,927 | 24 | 0 | |
| 11.03.2024 | 89,4 | 49,11 | 40,29 | 126,53 | 113,58 | 0 | 122,24 | 112,3 | 9,94 | 4,927 | 24 | 0 | |
| 12.03.2024 | 89,15 | 50,45 | 38,7 | 134,37 | 120,82 | 0 | 129,81 | 119,4 | 10,41 | 5,027 | 24 | 0 | |
| 13.03.2024 | 89,29 | 51,03 | 38,26 | 140,1 | 126,19 | 0 | 135,32 | 124,65 | 10,67 | 5,182 | 24 | 0 | |
| 14.03.2024 | 88,07 | 48,6 | 39,47 | 118,92 | 107,05 | 0 | 114,96 | 105,85 | 9,11 | 4,538 | 24 | 0 | |
| 15.03.2024 | 82,98 | 46,25 | 36,73 | 111,24 | 100,36 | 0 | 107,91 | 99,35 | 8,56 | 3,962 | 24 | 0 | |
| 16.03.2024 | 82,74 | 44,96 | 37,78 | 102,89 | 92,69 | 0 | 99,83 | 91,82 | 8,01 | 3,771 | 24 | 0 | |
| 17.03.2024 | 82,79 | 44,7 | 38,09 | 105,94 | 95,41 | 0 | 102,77 | 94,52 | 8,25 | 3,911 | 24 | 0 | |
| 18.03.2024 | 83,66 | 45,6 | 38,06 | 106,75 | 96,11 | 0 | 103,54 | 95,16 | 8,38 | 3,941 | 24 | 0 | |
| 19.03.2024 | 82,58 | 46,27 | 36,31 | 116,04 | 104,61 | 0 | 112,6 | 103,58 | 9,02 | 4,089 | 24 | 0 | |
| 20.03.2024 | 82,63 | 45,94 | 36,69 | 107,66 | 96,94 | 0 | 104,46 | 95,97 | 8,49 | 3,834 | 24 | 0 | |
| 21.03.2024 | 81,84 | 44,66 | 37,18 | 99,28 | 89,42 | 0 | 96,39 | 88,58 | 7,81 | 3,584 | 23 | 1 | * |
| 22.03.2024 | 80,89 | 45,9 | 34,99 | 105,28 | 94,97 | 0 | 102,27 | 94,05 | 8,22 | 3,578 | 24 | 0 | |
| 23.03.2024 | 80,66 | 45,82 | 34,84 | 107,3 | 96,79 | 0,01 | 104,26 | 95,83 | 8,43 | 3,633 | 24 | 0 | |
| Итого: | | | | 3359 | 3021,9 | 0,01 | 3248,7 | 2989,51 | 259,19 | 128,924 | 694 | 2 | |
| Средние: | 87,35 | 47,71 | 39,63 | | | | | | | | | | |

| Дата | V1 | V2 | V3 | M1 | M2 | Mг | Qo | ВНР | ВОС |
|----------|----------|----------|------|----------|----------|---------|----------|-------|-----|
| | м3 | м3 | м3 | т | т | т | Гкал | ч | ч |
| 23/02/24 | 47863,38 | 43541,31 | 0,21 | 46345,76 | 42985,58 | 3360,18 | 1534,059 | 10181 | 9 |
| 23/03/24 | 51222,41 | 46563,26 | 0,22 | 49594,46 | 45975,09 | 3619,37 | 1662,983 | 10875 | 11 |
| Итого: | 3359,03 | 3021,95 | 0,01 | 3248,7 | 2989,51 | 259,19 | 128,924 | 694 | 2 |

Представитель абонента
Директор ООО "Парк-Сервис"

С.А. Бурангулов
Ф.И.О.



Представитель теплоснабж. организации

/Л.А. Болтачева/
Подпись Ф.И.О.

| | |
|--|---|
| Тепловая энергия израсходованная за период нештатных ситуаций (Тн) (п.61 Методики №99/пр) | |
| Q _{контр} = Q _и Траб х Тнш | 0 |

ООО «УРАЛЭНЕРГОСБЫТ»
ИНСПЕКТОР СТИ 5 ЭР
БОЛТАЧЕВА Л.А.
26.03.2024г.

ОТЧЕТ
о суточных параметрах теплоснабжения
24/02/24г.-23/03/24г.

Абонент:ООО "Парк-Сервис"
Адрес:Хариса Юсупова 105
Тепловычислитель ВКТ-7 сет.№ 001
Договорные расходы:
М сет.воды=_____т.сут Мгвс=_____т.сут
Тхв= 0.00°C

Договор №: _____
Тип расходомера: _____
Пределы измерений:
G под max = 2.00 м3/ч G под min = 1.00 м3/ч
G обр max = 2.00 м3/ч G обр min = 1.00 м3/ч
G3 max = 2.00 м3/ч G3 min = 1.00 м3/ч

Заводской номер 00207890 ВВОД 1 СХЕМА ПОДКЛЮЧЕНИЯ 3 БД 1 ФТ=0 ТЗ=1 КС=0x70A9 ПО 2.7

| Дата | t1 | t2 | dt | V1 | V2 | V3 | M1 | M2 | Mг | Qo | ВНР | ВОС | НС |
|-----------------|--------------|--------------|--------------|---------------|-------------|-------------|----------------|----------------|--------------|----------------|------------|----------|----|
| | °C | °C | °C | м3 | м3 | м3 | т | т | т | Гкал | ч | ч | |
| 24.02.2024 | 99,64 | 52,27 | 47,37 | 121,88 | 114,02 | 0 | 116,88 | 112,58 | 4,3 | 5,547 | 24 | 0 | |
| 25.02.2024 | 93,09 | 49,75 | 43,34 | 120,46 | 113,25 | 0 | 116,06 | 111,91 | 4,15 | 5,035 | 24 | 0 | |
| 26.02.2024 | 89,2 | 48,49 | 40,71 | 104,21 | 98,15 | 0 | 100,7 | 97,07 | 3,63 | 4,102 | 23 | 1 | * |
| 27.02.2024 | 86,76 | 47,54 | 39,22 | 108,96 | 102,73 | 0 | 105,45 | 101,63 | 3,82 | 4,137 | 24 | 0 | |
| 28.02.2024 | 87,52 | 46,87 | 40,65 | 102,59 | 96,72 | 0 | 99,22 | 95,7 | 3,52 | 4,034 | 24 | 0 | |
| 29.02.2024 | 86,4 | 46,28 | 40,12 | 96,64 | 91,24 | 0 | 93,54 | 90,31 | 3,23 | 3,75 | 24 | 0 | |
| 01.03.2024 | 86,55 | 46,63 | 39,92 | 102,94 | 97,28 | 0 | 99,64 | 96,32 | 3,32 | 3,98 | 24 | 0 | |
| 02.03.2024 | 86,29 | 47,31 | 38,98 | 108,16 | 102,34 | 0 | 104,71 | 101,26 | 3,45 | 4,083 | 24 | 0 | |
| 03.03.2024 | 86,44 | 47,26 | 39,18 | 111,8 | 105,82 | 0 | 108,23 | 104,73 | 3,5 | 4,24 | 24 | 0 | |
| 04.03.2024 | 85,79 | 46,58 | 39,21 | 104,24 | 98,72 | 0 | 100,95 | 97,72 | 3,23 | 3,958 | 24 | 0 | |
| 05.03.2024 | 87,2 | 46,41 | 40,79 | 100,59 | 95,22 | 0 | 97,32 | 94,27 | 3,05 | 3,971 | 24 | 0 | |
| 06.03.2024 | 85,92 | 46,8 | 39,12 | 108,05 | 102,49 | 0 | 104,64 | 101,47 | 3,17 | 4,094 | 24 | 0 | |
| 07.03.2024 | 90,17 | 49,99 | 40,18 | 125,5 | 118,71 | 0 | 121,16 | 117,3 | 3,86 | 4,871 | 24 | 0 | |
| 08.03.2024 | 88,91 | 50,04 | 38,87 | 125,17 | 118,52 | 0 | 120,94 | 117,11 | 3,83 | 4,705 | 24 | 0 | |
| 09.03.2024 | 86,85 | 49,52 | 37,33 | 124,1 | 117,71 | 0 | 120,07 | 116,37 | 3,7 | 4,486 | 24 | 0 | |
| 10.03.2024 | 86,59 | 48,46 | 38,13 | 121,72 | 115,42 | 0 | 117,84 | 114,17 | 3,67 | 4,494 | 24 | 0 | |
| 11.03.2024 | 87,99 | 48,6 | 39,39 | 120,06 | 113,7 | 0 | 116,1 | 112,47 | 3,63 | 4,574 | 24 | 0 | |
| 12.03.2024 | 87,8 | 49,59 | 38,21 | 127,16 | 120,59 | 0 | 122,96 | 119,19 | 3,77 | 4,698 | 24 | 0 | |
| 13.03.2024 | 87,96 | 50,06 | 37,9 | 130,91 | 124,12 | 0 | 126,6 | 122,67 | 3,93 | 4,803 | 24 | 0 | |
| 14.03.2024 | 86,7 | 48,79 | 37,91 | 119,51 | 113,28 | 0 | 115,66 | 112,04 | 3,62 | 4,389 | 24 | 0 | |
| 15.03.2024 | 81,76 | 47,11 | 34,65 | 113,69 | 108,21 | 0 | 110,4 | 107,07 | 3,33 | 3,823 | 24 | 0 | |
| 16.03.2024 | 81,4 | 45,9 | 35,5 | 104,22 | 99,2 | 0,01 | 101,2 | 98,23 | 2,97 | 3,592 | 24 | 0 | |
| 17.03.2024 | 81,52 | 46,33 | 35,19 | 109,43 | 104,2 | 0 | 106,27 | 103,18 | 3,09 | 3,738 | 24 | 0 | |
| 18.03.2024 | 82,35 | 46,36 | 35,99 | 104,31 | 99,22 | 0 | 101,24 | 98,22 | 3,02 | 3,644 | 24 | 0 | |
| 19.03.2024 | 81,29 | 46,79 | 34,5 | 110,72 | 105,54 | 0 | 107,55 | 104,44 | 3,11 | 3,71 | 24 | 0 | |
| 20.03.2024 | 81,33 | 46,68 | 34,65 | 107,7 | 102,68 | 0 | 104,59 | 101,62 | 2,97 | 3,625 | 24 | 0 | |
| 21.03.2024 | 80,59 | 45,72 | 34,87 | 99,24 | 94,61 | 0 | 96,43 | 93,68 | 2,75 | 3,361 | 23 | 1 | * |
| 22.03.2024 | 79,59 | 46,06 | 33,53 | 104,99 | 100,29 | 0 | 102,1 | 99,3 | 2,8 | 3,422 | 24 | 0 | |
| 23.03.2024 | 79,4 | 45,65 | 33,75 | 106,57 | 102,09 | 0 | 103,64 | 101,12 | 2,52 | 3,497 | 24 | 0 | |
| Итого: | | | | 3245,5 | 3076 | 0,01 | 3142,09 | 3043,15 | 98,94 | 120,363 | 694 | 2 | |
| Средние: | 85,96 | 47,71 | 38,24 | | | | | | | | | | |


| Дата | V1 | V2 | V3 | M1 | M2 | Mг | Qo | ВНР | ВОС |
|---------------|----------------|----------------|-------------|----------------|----------------|--------------|----------------|------------|----------|
| | м3 | м3 | м3 | т | т | т | Гкал | ч | ч |
| 23/02/2424: | 99470,79 | 93622,36 | 1,19 | 96550,44 | 92443,73 | 4106,71 | 2884,218 | 20834 | 10 |
| 23/03/2424: | 102716,3 | 96698,43 | 1,2 | 99692,53 | 95486,88 | 4205,65 | 3004,581 | 21528 | 12 |
| Итого: | 3245,52 | 3076,07 | 0,01 | 3142,09 | 3043,15 | 98,94 | 120,363 | 694 | 2 |

| | |
|--|---|
| Тепловая энергия израсходованная за период нештатных ситуаций (Тн) (п.61 Методики №99/пр) | |
| Qкортр = Qi Траб x Tнш | 0 |

Представитель абонента
Директор ООО "Парк-Сервис"

Подпись


С.А. Буран
Ф.И.О.

Представитель теплоснабж.организации

Подпись /Л.А. Болтачева/
Ф.И.О.

ООО «УРАЛЭНЕРГОСБЫТ»
ИНСПЕКТОР СТИ 5 ЭР
БОЛТАЧЕВА Л.А.
26.03.2024г.

ОТЧЕТ
о суточных параметрах теплоснабжения
24/02/24г.-10/03/24г.

Абонент: 000 "Парк-Сервис"
Адрес: А. Шамова 10 итп 2
Тепловычислитель ВКТ-7 сет. N 001
Договорные расходы:
М сет. воды = _____ т.сут Мгвс = _____ т.сут
Тхв = 0.00 °С

Договор N: _____
Тип расходомера: _____
Пределы измерений:
G под max = 2.00 м3/ч G под min = 1.00 м3/ч
G обр max = 2.00 м3/ч G обр min = 1.00 м3/ч
G3 max = 2.00 м3/ч G3 min = 1.00 м3/ч

Заводской номер 00185324 ВВОД 1 СХЕМА ПОДКЛЮЧЕНИЯ 3 БД 1 ФТ=0 Т3=1 КС=0xFD85 ПО 2.7

| Дата | t1 °C | t2 °C | dt °C | V1 м3 | V2 м3 | V3 м3 | M1 т | M2 т | Mг т | Qо Гкал | ВНР ч | ВОС ч | НС |
|------------|----------|----------|----------|----------|----------|----------|---------|---------|---------|------------|----------|----------|----|
| 24.02.2024 | 99,51 | 52,85 | 46,66 | 96,91 | 93,45 | 0,02 | 92,94 | 92,23 | 0,71 | 4,347 | 24 | 0 | |
| 25.02.2024 | 92,72 | 48,46 | 44,26 | 91,17 | 87,97 | 0 | 87,89 | 87,01 | 0,88 | 3,893 | 24 | 0 | |
| 26.02.2024 | 88,81 | 45,43 | 43,38 | 82,28 | 79,36 | 0,01 | 79,52 | 78,61 | 0,91 | 3,452 | 24 | 0 | |
| 27.02.2024 | 86,23 | 46,45 | 39,78 | 87,99 | 84,99 | 0 | 85,16 | 84,12 | 1,04 | 3,388 | 24 | 0 | |
| 28.02.2024 | 86,66 | 44,37 | 42,29 | 74,41 | 71,66 | 0,1 | 72,02 | 71,01 | 1,01 | 3,045 | 24 | 0 | |
| 29.02.2024 | 85,83 | 43,59 | 42,24 | 77,65 | 74,76 | 0 | 75,19 | 74,11 | 1,08 | 3,175 | 24 | 0 | |
| 01.03.2024 | 86,02 | 44,96 | 41,06 | 84,42 | 81,34 | 0 | 81,73 | 80,56 | 1,17 | 3,355 | 24 | 0 | |
| 02.03.2024 | 85,88 | 45,5 | 40,38 | 92,42 | 89,08 | 0 | 89,51 | 88,23 | 1,28 | 3,614 | 24 | 0 | |
| 03.03.2024 | 85,9 | 45,66 | 40,24 | 88,76 | 85,53 | 0 | 85,98 | 84,68 | 1,3 | 3,459 | 24 | 0 | |
| 04.03.2024 | 85,21 | 44,51 | 40,7 | 82,99 | 79,94 | 0,01 | 80,39 | 79,21 | 1,18 | 3,273 | 24 | 0 | |
| 05.03.2024 | 86,58 | 45,58 | 41 | 82,2 | 79,14 | 0 | 79,56 | 78,39 | 1,17 | 3,264 | 24 | 0 | |
| 06.03.2024 | 85,49 | 46,06 | 39,43 | 91,89 | 88,57 | 0,1 | 89,01 | 87,71 | 1,3 | 3,509 | 24 | 0 | |
| 07.03.2024 | 89,44 | 51,09 | 38,35 | 110,49 | 106,53 | 0 | 106,75 | 105,24 | 1,51 | 4,099 | 24 | 0 | |
| 08.03.2024 | 88,61 | 49,4 | 39,21 | 100,25 | 96,59 | 0 | 96,89 | 95,46 | 1,43 | 3,802 | 24 | 0 | |
| 09.03.2024 | 86,4 | 49,12 | 37,28 | 98,44 | 94,97 | 0,01 | 95,3 | 93,9 | 1,4 | 3,557 | 24 | 0 | |
| 10.03.2024 | 86,2 | 47,94 | 38,26 | 96,4 | 92,95 | 0 | 93,32 | 91,94 | 1,38 | 3,574 | 24 | 0 | |
| Итого: | | | | 1438,6 | 1386,8 | 0,25 | 1391,16 | 1372,41 | 18,75 | 56,806 | 384 | 0 | |
| Средние: | 87,84 | 46,93 | 40,9 | | | | | | | | | | |

| Дата | V1 м3 | V2 м3 | V3 м3 | M1 т | M2 т | Mг т | Qо Гкал | ВНР ч | ВОС ч |
|-------------|----------|----------|----------|----------|----------|---------|------------|----------|----------|
| 23/02/2424: | 20663,5 | 20266,69 | 0,87 | 19997,43 | 19995,82 | 1,61 | 653,121 | 5079 | 0 |
| 10/03/2424: | 22102,17 | 21653,52 | 1,12 | 21388,59 | 21368,23 | 20,36 | 709,927 | 5463 | 0 |
| Итого: | 1438,67 | 1386,83 | 0,25 | 1391,16 | 1372,41 | 18,75 | 56,806 | 384 | 0 |

Расчет по 59.1 ПРАВИЛ в 354 с 11.03.24г по 23.03.2024 54,308 ГКАЛ
Итого: 108,114 ГКАЛ.



Представитель абонента
Директор ООО "Парк-Сервис"
/ *Подпись*
С.А. Бурадашова
Ф.И.О.

Представитель теплоснабж. организации
Подпись
/Е.В. Жукова/
Ф.И.О.

| | |
|--|---------|
| Тепловая энергия израсходованная за период нештатных ситуаций (Тн) (п.61 Методики №99/пр) | |
| Q _{контр} = Q _и Т _{раб} x T _{ншт} | #ДЕЛ/О! |

25 MAR 2024

ОТЧЕТ
о суточных параметрах теплоснабжения
24/02/24г.-23/03/24г.

Абонент: ООО "Парк-Сервис"

Договор N: _____

Адрес: Габдулы Тукая 22

Тип расходомера: _____

Тепловычислитель ВКТ-7 сет. N 001

Пределы измерений:

Договорные расходы:

G под max = 2.00 м3/ч G под min = 1.00 м3/ч

M сет. воды = _____ т.сут Mгвс = _____ т.сут

G обр max = 2.00 м3/ч G обр min = 1.00 м3/ч

Тхв = 0.00 °C

G3 max = 2.00 м3/ч G3 min = 1.00 м3/ч

Заводской номер 00181538

ВВОД 1

СХЕМА ПОДКЛЮЧЕНИЯ 3

ВД 1

ФТ=0

ТЗ=1

КС=0x2601

ПО 2.7

| Дата | t1 | t2 | dt | V1 | V2 | V3 | M1 | M2 | Mг | Qo | ВНР | ВОС | НС |
|------------|--------|-------|-------|--------|--------|------|---------|--------|-------|--------|-----|-----|----|
| | °C | °C | °C | м3 | м3 | м3 | т | т | т | Гкал | ч | ч | |
| 24.02.2024 | 100,81 | 49,86 | 50,95 | 80,52 | 75,53 | 0 | 77,15 | 74,63 | 2,52 | 3,937 | 24 | 0 | |
| 25.02.2024 | 94,06 | 46,66 | 47,4 | 76,42 | 72,01 | 0,01 | 73,57 | 71,24 | 2,33 | 3,491 | 24 | 0 | |
| 26.02.2024 | 90,2 | 43,77 | 46,43 | 69,48 | 65,57 | 0 | 67,07 | 65 | 2,07 | 3,117 | 24 | 0 | |
| 27.02.2024 | 87,68 | 45,31 | 42,37 | 75,3 | 71,34 | 0,01 | 72,83 | 70,65 | 2,18 | 3,087 | 24 | 0 | |
| 28.02.2024 | 88,43 | 43,19 | 45,24 | 68,76 | 65,01 | 0 | 66,46 | 64,42 | 2,04 | 3,007 | 24 | 0 | |
| 29.02.2024 | 87,39 | 43,03 | 44,36 | 65,62 | 62,11 | 0 | 63,47 | 61,55 | 1,92 | 2,815 | 24 | 0 | |
| 01.03.2024 | 87,5 | 43,49 | 44,01 | 69,55 | 65,87 | 0 | 67,3 | 65,3 | 2 | 2,962 | 24 | 0 | |
| 02.03.2024 | 87,27 | 44,63 | 42,64 | 76,54 | 72,59 | 0,01 | 74,06 | 71,95 | 2,11 | 3,156 | 24 | 0 | |
| 03.03.2024 | 87,34 | 44,26 | 43,08 | 74,25 | 70,41 | 0 | 71,81 | 69,77 | 2,04 | 3,093 | 24 | 0 | |
| 04.03.2024 | 86,71 | 43,16 | 43,55 | 69,5 | 65,89 | 0 | 67,28 | 65,33 | 1,95 | 2,93 | 24 | 0 | |
| 05.03.2024 | 88,23 | 44,05 | 44,18 | 70,79 | 67,06 | 0 | 68,42 | 66,44 | 1,98 | 3,023 | 24 | 0 | |
| 06.03.2024 | 86,87 | 44,16 | 42,71 | 74,82 | 71 | 0 | 72,4 | 70,37 | 2,03 | 3,092 | 24 | 0 | |
| 07.03.2024 | 90,89 | 49,31 | 41,58 | 92,42 | 87,65 | 0 | 89,2 | 86,65 | 2,55 | 3,711 | 24 | 0 | |
| 08.03.2024 | 89,89 | 48,2 | 41,69 | 84,71 | 80,33 | 0 | 81,81 | 79,44 | 2,37 | 3,416 | 24 | 0 | |
| 09.03.2024 | 87,62 | 47,2 | 40,42 | 83,27 | 79,1 | 0,01 | 80,53 | 78,26 | 2,27 | 3,258 | 24 | 0 | |
| 10.03.2024 | 87,53 | 45,63 | 41,9 | 82,33 | 78,14 | 0 | 79,63 | 77,38 | 2,25 | 3,336 | 24 | 0 | |
| 11.03.2024 | 88,89 | 47,1 | 41,79 | 83,33 | 79,08 | 0 | 80,53 | 78,27 | 2,26 | 3,368 | 24 | 0 | |
| 12.03.2024 | 88,59 | 48,05 | 40,54 | 89,05 | 84,56 | 0 | 86,06 | 83,65 | 2,41 | 3,489 | 24 | 0 | |
| 13.03.2024 | 88,85 | 48,35 | 40,5 | 92,37 | 87,71 | 0 | 89,26 | 86,75 | 2,51 | 3,616 | 24 | 0 | |
| 14.03.2024 | 87,49 | 44,47 | 43,02 | 73,25 | 69,46 | 0 | 70,85 | 68,82 | 2,03 | 3,05 | 24 | 0 | |
| 15.03.2024 | 82,55 | 43,25 | 39,3 | 74,56 | 71,02 | 0 | 72,33 | 70,42 | 1,91 | 2,842 | 24 | 0 | |
| 16.03.2024 | 82,35 | 43,05 | 39,3 | 74,81 | 71,29 | 0 | 72,6 | 70,69 | 1,91 | 2,853 | 24 | 0 | |
| 17.03.2024 | 82,47 | 43,53 | 38,94 | 79,72 | 76 | 0 | 77,34 | 75,33 | 2,01 | 3,012 | 24 | 0 | |
| 18.03.2024 | 83,31 | 44,19 | 39,12 | 77,07 | 73,4 | 0,01 | 74,76 | 72,73 | 2,03 | 2,924 | 24 | 0 | |
| 19.03.2024 | 82,14 | 44,54 | 37,6 | 77,28 | 73,73 | 0 | 75,02 | 73,02 | 2 | 2,823 | 24 | 0 | |
| 20.03.2024 | 82,27 | 45,28 | 36,99 | 78,14 | 74,55 | 0,01 | 75,87 | 73,88 | 1,99 | 2,806 | 24 | 0 | |
| 21.03.2024 | 81,53 | 43,75 | 37,78 | 74,02 | 70,66 | 0 | 71,88 | 70,06 | 1,82 | 2,715 | 24 | 0 | |
| 22.03.2024 | 80,6 | 43,97 | 36,63 | 75,48 | 72,12 | 0 | 73,35 | 71,46 | 1,89 | 2,684 | 24 | 0 | |
| 23.03.2024 | 80,36 | 44,21 | 36,15 | 77,41 | 74,01 | 0 | 75,25 | 73,34 | 1,91 | 2,72 | 24 | 0 | |
| Итого: | | | | 2240,7 | 2127,2 | 0,06 | 2168,09 | 2106,8 | 61,29 | 90,333 | 696 | 0 | |
| Средние: | 86,89 | 45,16 | 41,73 | | | | | | | | | | |

| Дата | V1 | V2 | V3 | M1 | M2 | Mг | Qo | ВНР | ВОС |
|-------------|---------|---------|------|---------|---------|--------|---------|------|-----|
| | м3 | м3 | м3 | т | т | т | Гкал | ч | ч |
| 23/02/2424: | 5139,79 | 4836,83 | 0,57 | 4929,41 | 4775,89 | 153,52 | 235,1 | 1381 | 0 |
| 23/03/2424: | 7380,56 | 6964,03 | 0,63 | 7097,5 | 6882,69 | 214,81 | 325,433 | 2077 | 0 |
| Итого: | 2240,77 | 2127,2 | 0,06 | 2168,09 | 2106,8 | 61,29 | 90,333 | 696 | 0 |
| | | | | | | | | | |
| | | | | | | | | | |

Представитель абонента
Директор ООО "Парк-Сервис"

Представитель теплоснабж. организации

Подпись

Подпись



[Signature]
Подпись

/Е.В. Жукова/
Ф.И.О.

| | |
|---|-------|
| Тепловая энергия израсходованная за период нештатных ситуаций (Тн) (п.61 Методики №99/пр) | |
| Q _{контр} = Q _и Т _{раб} x T _{нш} | 0,000 |

25 MAR 2024

ОТЧЕТ
о суточных параметрах теплоснабжения
24/02/24г.-23/03/24г.

Абонент: 000 Парк-Сервис
Адрес: Вейвеля 31
Тепловычислитель ВКТ-7 сет. N 001
Договорные расходы:
M сет. воды = _____ т.сут Мгвс = _____ т.сут
Тхв = 0.00 °C

Договор N: _____
Тип расходомера: _____
Пределы измерений:
G под max = 2.00 м3/ч G под min = 1.00 м3/ч
G обр max = 2.00 м3/ч G обр min = 1.00 м3/ч
G3 max = 2.00 м3/ч G3 min = 1.00 м3/ч

Заводской номер 00170641 ВВОД 1 СХЕМА ПОДКЛЮЧЕНИЯ 3 ВД 1 ФТ=0 Т3=1 КС=0xА8А7 ПО 2.7

| Дата | t1 | t2 | dt | V1 | V2 | V3 | M1 | M2 | Mг | Qo | ВНР | ВОС | НС |
|------------|-------|-------|-------|--------|-------|------|---------|---------|-------|--------|-----|-----|----|
| | °C | °C | °C | м3 | м3 | м3 | т | т | т | Гкал | ч | ч | |
| 24.02.2024 | 99,76 | 50,75 | 49,01 | 45,88 | 43,49 | 0 | 43,98 | 42,95 | 1,03 | 2,16 | 24 | 0 | |
| 25.02.2024 | 93,1 | 47,23 | 45,87 | 45,61 | 43,3 | 0 | 43,93 | 42,86 | 1,07 | 2,015 | 24 | 0 | |
| 26.02.2024 | 89,29 | 45,64 | 43,65 | 41,13 | 39,08 | 0 | 39,75 | 38,68 | 1,07 | 1,737 | 24 | 0 | |
| 27.02.2024 | 86,67 | 46,22 | 40,45 | 42,93 | 40,9 | 0 | 41,55 | 40,5 | 1,05 | 1,683 | 24 | 0 | |
| 28.02.2024 | 87,35 | 45,22 | 42,13 | 39,16 | 37,2 | 0 | 37,9 | 36,85 | 1,05 | 1,596 | 24 | 0 | |
| 29.02.2024 | 86,39 | 44,92 | 41,47 | 39,06 | 37,14 | 0 | 37,8 | 36,8 | 1 | 1,568 | 24 | 0 | |
| 01.03.2024 | 86,51 | 45,71 | 40,8 | 42,56 | 40,5 | 0 | 41,22 | 40,06 | 1,16 | 1,685 | 24 | 0 | |
| 02.03.2024 | 86,25 | 45,57 | 40,68 | 47,14 | 44,92 | 0 | 45,64 | 44,44 | 1,2 | 1,857 | 24 | 0 | |
| 03.03.2024 | 86,3 | 45,64 | 40,66 | 45,44 | 43,26 | 0 | 44,02 | 42,84 | 1,18 | 1,79 | 24 | 0 | |
| 04.03.2024 | 85,74 | 45,38 | 40,36 | 41,85 | 39,84 | 0 | 40,5 | 39,45 | 1,05 | 1,635 | 24 | 0 | |
| 05.03.2024 | 87,13 | 45,3 | 41,83 | 40,89 | 38,89 | 0 | 39,55 | 38,52 | 1,03 | 1,655 | 24 | 0 | |
| 06.03.2024 | 85,84 | 45,91 | 39,93 | 46 | 43,89 | 0 | 44,55 | 43,42 | 1,13 | 1,781 | 24 | 0 | |
| 07.03.2024 | 89,76 | 49,66 | 40,1 | 53,28 | 50,78 | 0 | 51,47 | 50,2 | 1,27 | 2,066 | 24 | 0 | |
| 08.03.2024 | 88,87 | 48,08 | 40,79 | 51,98 | 49,55 | 0 | 50,24 | 48,98 | 1,26 | 2,049 | 24 | 0 | |
| 09.03.2024 | 86,7 | 46,73 | 39,97 | 49,96 | 47,64 | 0 | 48,34 | 47,16 | 1,18 | 1,932 | 24 | 0 | |
| 10.03.2024 | 86,51 | 46,93 | 39,58 | 49,8 | 47,51 | 0 | 48,2 | 46,97 | 1,23 | 1,907 | 24 | 0 | |
| 11.03.2024 | 87,83 | 47,65 | 40,18 | 48,94 | 46,6 | 0 | 47,31 | 46,07 | 1,24 | 1,903 | 24 | 0 | |
| 12.03.2024 | 87,5 | 48,43 | 39,07 | 51,22 | 48,84 | 0 | 49,53 | 48,33 | 1,2 | 1,938 | 24 | 0 | |
| 13.03.2024 | 87,83 | 49,16 | 38,67 | 52,73 | 50,3 | 0,01 | 50,98 | 49,72 | 1,26 | 1,972 | 24 | 0 | |
| 14.03.2024 | 86,51 | 46,81 | 39,7 | 45,3 | 43,16 | 0 | 43,89 | 42,71 | 1,18 | 1,744 | 24 | 0 | |
| 15.03.2024 | 81,67 | 45,75 | 35,92 | 44,55 | 42,61 | 0 | 43,27 | 42,17 | 1,1 | 1,555 | 24 | 0 | |
| 16.03.2024 | 81,36 | 44,76 | 36,6 | 43,32 | 41,42 | 0 | 42,08 | 41,04 | 1,04 | 1,536 | 24 | 0 | |
| 17.03.2024 | 81,48 | 44,54 | 36,94 | 45,07 | 43,12 | 0 | 43,76 | 42,74 | 1,02 | 1,615 | 24 | 0 | |
| 18.03.2024 | 82,25 | 45,81 | 36,44 | 42,58 | 40,7 | 0,01 | 41,35 | 40,33 | 1,02 | 1,507 | 24 | 0 | |
| 19.03.2024 | 81,24 | 44,83 | 36,41 | 49,17 | 47,09 | 0 | 47,77 | 46,62 | 1,15 | 1,741 | 24 | 0 | |
| 20.03.2024 | 81,33 | 45,78 | 35,55 | 44,09 | 42,21 | 0 | 42,82 | 41,84 | 0,98 | 1,521 | 24 | 0 | |
| 21.03.2024 | 80,46 | 44,88 | 35,58 | 42,19 | 40,39 | 0 | 41,03 | 40,01 | 1,02 | 1,463 | 24 | 0 | |
| 22.03.2024 | 79,58 | 45,04 | 34,54 | 43,84 | 42,04 | 0 | 42,58 | 41,57 | 1,01 | 1,469 | 24 | 0 | |
| 23.03.2024 | 79,26 | 45,31 | 33,95 | 44,48 | 42,69 | 0 | 43,27 | 42,23 | 1,04 | 1,467 | 24 | 0 | |
| Итого: | | | | 1320,1 | 1259 | 0,02 | 1278,28 | 1246,06 | 32,22 | 50,547 | 696 | 0 | |
| Средние: | 85,87 | 46,33 | 39,54 | | | | | | | | | | |

| Дата | V1 | V2 | V3 | M1 | M2 | Mг | Qo | ВНР | ВОС |
|-------------|----------|----------|------|----------|----------|--------|----------|-------|-----|
| | м3 | м3 | м3 | т | т | т | Гкал | ч | ч |
| 23/02/2424: | 56058.42 | 54886.59 | 2.8 | 54436.2 | 54209.27 | 226.93 | 1627.372 | 28450 | 0 |
| 23/03/2424: | 57378.57 | 56145.65 | 2.82 | 55714.48 | 55455.33 | 259.15 | 1677.919 | 29146 | 0 |
| Итого: | 1320,15 | 1259,06 | 0,02 | 1278,28 | 1246,06 | 32,22 | 50,547 | 696 | 0 |
| | | | | | | | | | |
| | | | | | | | | | |

Представитель абонента
Директор ООО "Парк-Сервис"
С.А. Бурангулов
И.И. Бурангулов
ОГРН 1167456145240
ИНН 7448199359
ОТВЕТСТВЕННОСТЬ ЮРИДИЧЕСКОГО ЛИЦА
«Парк-сервис»
Для документов

Представитель теплоснабж. организации
/Е.В. Жукова/
Ф.И.О.
Подпись

| | |
|--|-------|
| Тепловая энергия израсходованная за период нештатных ситуаций (Тн) (п.61 Методики №99/пр) | |
| Q _{контр} = Q _и Траб х Тнш | 0,000 |

25 МАР 2024

ОТЧЕТ
о суточных параметрах теплоснабжения
24/02/24г.-23/03/24г.

Абонент: ООО "Парк-Сервис"
Адрес: Скульптора Головицкого 20Б
Тепловычислитель ВКТ-7 сет. N 001
Договорные расходы:
М сет. воды = _____ т.сут Мгвс = _____ т.сут
Тхв = 0.00 °С

Договор N: _____
Тип расходомера: _____
Пределы измерений:
G под max = 2.00 м3/ч G под min = 1.00 м3/ч
G обр max = 2.00 м3/ч G обр min = 1.00 м3/ч
G3 max = 2.00 м3/ч G3 min = 1.00 м3/ч

Заводской номер 00188223 ВВОД 1 СХЕМА ПОДКЛЮЧЕНИЯ 3 БД 1 ФТ=0 ТЗ=1 КС=0xВФВ2 ПО 2.7

| Дата | t1 | t2 | dt | V1 | V2 | V3 | M1 | M2 | Mг | Qo | ВНР | ВОС | НС |
|------------|--------|-------|-------|--------|--------|----|---------|---------|-------|--------|-----|-----|----|
| | °С | °С | °С | м3 | м3 | м3 | т | т | т | Гкал | ч | ч | |
| 24.02.2024 | 101,36 | 53,82 | 47,54 | 96,79 | 92,79 | 0 | 92,69 | 91,55 | 1,14 | 4,417 | 24 | 0 | |
| 25.02.2024 | 94,48 | 49,61 | 44,87 | 95,18 | 91,6 | 0 | 91,63 | 90,56 | 1,07 | 4,117 | 24 | 0 | |
| 26.02.2024 | 90,9 | 47,66 | 43,24 | 85,67 | 82,67 | 0 | 82,67 | 81,79 | 0,88 | 3,578 | 24 | 0 | |
| 27.02.2024 | 88,35 | 47,37 | 40,98 | 84,43 | 81,63 | 0 | 81,6 | 80,76 | 0,84 | 3,346 | 24 | 0 | |
| 28.02.2024 | 89,17 | 46,45 | 42,72 | 76,54 | 73,93 | 0 | 73,96 | 73,2 | 0,76 | 3,162 | 24 | 0 | |
| 29.02.2024 | 88,12 | 46,24 | 41,88 | 76,99 | 74,39 | 0 | 74,43 | 73,66 | 0,77 | 3,12 | 24 | 0 | |
| 01.03.2024 | 88,26 | 47,55 | 40,71 | 86,91 | 84 | 0 | 84,02 | 83,1 | 0,92 | 3,421 | 24 | 0 | |
| 02.03.2024 | 87,88 | 48,28 | 39,6 | 89,19 | 86,27 | 0 | 86,27 | 85,3 | 0,97 | 3,418 | 24 | 0 | |
| 03.03.2024 | 87,96 | 47,02 | 40,94 | 91,93 | 88,83 | 0 | 88,9 | 87,93 | 0,97 | 3,644 | 24 | 0 | |
| 04.03.2024 | 87,42 | 47,09 | 40,33 | 84,99 | 82,2 | 0 | 82,21 | 81,36 | 0,85 | 3,317 | 24 | 0 | |
| 05.03.2024 | 88,91 | 47,26 | 41,65 | 80,18 | 77,46 | 0 | 77,49 | 76,66 | 0,83 | 3,228 | 24 | 0 | |
| 06.03.2024 | 87,55 | 48,69 | 38,86 | 90,52 | 87,58 | 0 | 87,52 | 86,61 | 0,91 | 3,404 | 24 | 0 | |
| 07.03.2024 | 91,62 | 52,63 | 38,99 | 105,18 | 101,58 | 0 | 101,44 | 100,27 | 1,17 | 3,96 | 24 | 0 | |
| 08.03.2024 | 90,44 | 50,43 | 40,01 | 102,56 | 98,98 | 0 | 99,01 | 97,83 | 1,18 | 3,966 | 24 | 0 | |
| 09.03.2024 | 88,26 | 49,59 | 38,67 | 97,86 | 94,17 | 0 | 94,61 | 93,09 | 1,52 | 3,662 | 24 | 0 | |
| 10.03.2024 | 88,12 | 49,02 | 39,1 | 104,07 | 99,58 | 0 | 100,59 | 98,47 | 2,12 | 3,936 | 24 | 0 | |
| 11.03.2024 | 89,5 | 49,77 | 39,73 | 98,91 | 94,1 | 0 | 95,55 | 93,01 | 2,54 | 3,797 | 24 | 0 | |
| 12.03.2024 | 89,25 | 50,52 | 38,73 | 100,61 | 92,55 | 0 | 97,2 | 91,47 | 5,73 | 3,768 | 24 | 0 | |
| 13.03.2024 | 89,36 | 50,57 | 38,79 | 100,76 | 89,75 | 0 | 97,36 | 88,66 | 8,7 | 3,783 | 24 | 0 | |
| 14.03.2024 | 88,13 | 48,52 | 39,61 | 85,06 | 70,25 | 0 | 82,26 | 69,48 | 12,78 | 3,262 | 24 | 0 | |
| 15.03.2024 | 83,17 | 47,88 | 35,29 | 86,78 | 77,7 | 0 | 84,17 | 76,91 | 7,26 | 2,964 | 24 | 0 | |
| 16.03.2024 | 83,01 | 47,61 | 35,4 | 89,8 | 87,02 | 0 | 87,09 | 86,09 | 1 | 3,083 | 24 | 0 | |
| 17.03.2024 | 83 | 47,62 | 35,38 | 93,39 | 90,68 | 0 | 90,61 | 89,7 | 0,91 | 3,207 | 24 | 0 | |
| 18.03.2024 | 83,94 | 47,74 | 36,2 | 83,88 | 81,45 | 0 | 81,33 | 80,6 | 0,73 | 2,945 | 24 | 0 | |
| 19.03.2024 | 82,81 | 48,9 | 33,91 | 93,02 | 90,41 | 0 | 90,27 | 89,39 | 0,88 | 3,061 | 24 | 0 | |
| 20.03.2024 | 82,77 | 48,75 | 34,02 | 91,99 | 89,39 | 0 | 89,27 | 88,43 | 0,84 | 3,038 | 24 | 0 | |
| 21.03.2024 | 82,2 | 47,33 | 34,87 | 86,66 | 84,2 | 0 | 84,12 | 83,33 | 0,79 | 2,93 | 24 | 0 | |
| 22.03.2024 | 81,13 | 48,1 | 33,03 | 88,95 | 86,53 | 0 | 86,42 | 85,58 | 0,84 | 2,855 | 24 | 0 | |
| 23.03.2024 | 80,96 | 47,92 | 33,04 | 91,88 | 89,37 | 0 | 89,25 | 88,38 | 0,87 | 2,949 | 24 | 0 | |
| Итого: | | | | 2640,6 | 2521 | 0 | 2553,94 | 2493,17 | 60,77 | 99,338 | 696 | 0 | |
| Средние: | 87,51 | 48,61 | 38,89 | | | | | | | | | | |

| Дата | V1 | V2 | V3 | M1 | M2 | Mг | Qo | ВНР | ВОС |
|------------|----------|----------|----|----------|----------|--------|----------|-------|-----|
| | м3 | м3 | м3 | т | т | т | Гкал | ч | ч |
| 23/02/2424 | 38364,07 | 37502,35 | 0 | 37228,59 | 36972,1 | 256,49 | 1000,818 | 9447 | 0 |
| 23/03/2424 | 41004,75 | 40023,41 | 0 | 39782,53 | 39465,27 | 317,26 | 1100,156 | 10143 | 0 |
| Итого: | 2640,68 | 2521,06 | 0 | 2553,94 | 2493,17 | 60,77 | 99,338 | 696 | 0 |

Представитель абонента
Директор ООО "Парк-Сервис"



С.А. Бурангулов
Ф.И.О.

Представитель теплоснабж. организации

Подпись
Ф.И.О.

/Е.В. Жукова/
Ф.И.О.

Тепловая энергия израсходованная за период нештатных ситуаций (Тн) (п.61 Методики №99/пр)

| | |
|---|-------|
| Q _{контр} = Q _и _____ Т _{раб} x T _{нш} | 0,000 |
|---|-------|

25 МАР 2024

ОТЧЕТ
о суточных параметрах теплоснабжения
24/02/24г.-23/03/24г.

Абонент: ООО "Парк-Сервис"
Адрес: пр. Краснопольский 25

Договор N: 5487
Тип расходомера: _____

Тепловычислитель ВКТ-7 сет. N 001

Пределы измерений:

Договорные расходы:

G под max = 2.00 м3/ч G под min = 1.00 м3/ч

M сет. воды = _____ т.сут Mгвс = _____ т.сут

G обр max = 2.00 м3/ч G обр min = 1.00 м3/ч

Tхв = 0.00 °C

G3 max = 2.00 м3/ч G3 min = 1.00 м3/ч

Заводской номер 00176446

ВВОД 1

СХЕМА ПОДКЛЮЧЕНИЯ 3

БД 1

ФТ=0

ТЗ=1

КС=0хДВ59

ПО 2.7

| Дата | t1 | t2 | dt | V1 | V2 | V3 | M1 | M2 | Mг | Qo | ВНР | ВОС | НС |
|------------|--------|-------|-------|--------|--------|------|---------|---------|--------|---------|-----|-----|----|
| | °C | °C | °C | м3 | м3 | м3 | т | т | т | Гкал | ч | ч | |
| 24.02.2024 | 101,07 | 53,42 | 47,65 | 178,8 | 174,93 | 0 | 171,28 | 172,6 | -1,32 | 8,18 | 24 | 0 | |
| 25.02.2024 | 94,28 | 49,03 | 45,25 | 171,09 | 167,87 | 0 | 164,68 | 165,97 | -1,29 | 7,463 | 24 | 0 | |
| 26.02.2024 | 90,44 | 46,08 | 44,36 | 147,27 | 144,61 | 0,01 | 142,16 | 143,16 | -1 | 6,309 | 24 | 0 | |
| 27.02.2024 | 87,83 | 46,47 | 41,36 | 153,6 | 151,08 | 0 | 148,53 | 149,56 | -1,03 | 6,147 | 24 | 0 | |
| 28.02.2024 | 88,52 | 44,4 | 44,12 | 133,38 | 130,85 | 0 | 128,93 | 129,64 | -0,71 | 5,691 | 24 | 0 | |
| 29.02.2024 | 87,57 | 43,81 | 43,76 | 132,82 | 130,27 | 0 | 128,48 | 129,12 | -0,64 | 5,624 | 24 | 0 | |
| 01.03.2024 | 87,73 | 45,31 | 42,42 | 151,19 | 148,45 | 0 | 146,22 | 147 | -0,78 | 6,204 | 24 | 0 | |
| 02.03.2024 | 87,45 | 46,73 | 40,72 | 163,01 | 160,29 | 0 | 157,7 | 158,66 | -0,96 | 6,424 | 24 | 0 | |
| 03.03.2024 | 87,49 | 45,78 | 41,71 | 158,24 | 155,38 | 0 | 153,06 | 153,82 | -0,76 | 6,387 | 24 | 0 | |
| 04.03.2024 | 86,92 | 44,89 | 42,03 | 143,11 | 140,44 | 0 | 138,48 | 139,1 | -0,62 | 5,82 | 24 | 0 | |
| 05.03.2024 | 88,38 | 45,7 | 42,68 | 148,41 | 145,6 | 0 | 143,45 | 144,17 | -0,72 | 6,126 | 24 | 0 | |
| 06.03.2024 | 87,13 | 47,1 | 40,03 | 165,5 | 162,72 | 0 | 160,15 | 161,02 | -0,87 | 6,412 | 24 | 0 | |
| 07.03.2024 | 91,04 | 53,43 | 37,61 | 208,29 | 205,1 | 0 | 201 | 202,37 | -1,37 | 7,569 | 24 | 0 | |
| 08.03.2024 | 90,14 | 50,84 | 39,3 | 187,77 | 184,73 | 0 | 181,29 | 182,5 | -1,21 | 7,134 | 24 | 0 | |
| 09.03.2024 | 87,8 | 49,15 | 38,65 | 180,81 | 177,95 | 0 | 174,84 | 175,94 | -1,1 | 6,763 | 24 | 0 | |
| 10.03.2024 | 87,72 | 48,26 | 39,46 | 181,21 | 178,18 | 0 | 175,25 | 176,24 | -0,99 | 6,923 | 24 | 0 | |
| 11.03.2024 | 89,05 | 49,65 | 39,4 | 184,86 | 181,75 | 0 | 178,6 | 179,63 | -1,03 | 7,043 | 24 | 0 | |
| 12.03.2024 | 88,79 | 51,04 | 37,75 | 200,59 | 197,39 | 0 | 193,85 | 194,96 | -1,11 | 7,323 | 24 | 0 | |
| 13.03.2024 | 89,04 | 52,05 | 36,99 | 206,86 | 203,62 | 0 | 199,91 | 201,04 | -1,13 | 7,402 | 24 | 0 | |
| 14.03.2024 | 87,68 | 46,57 | 41,11 | 152,19 | 148,97 | 0,01 | 147,21 | 147,45 | -0,24 | 6,058 | 24 | 0 | |
| 15.03.2024 | 82,69 | 44,14 | 38,55 | 146,67 | 143,48 | 0 | 142,34 | 142,18 | 0,16 | 5,486 | 24 | 0 | |
| 16.03.2024 | 82,53 | 44,16 | 38,37 | 139,68 | 136,24 | 0 | 135,56 | 135,02 | 0,54 | 5,201 | 24 | 0 | |
| 17.03.2024 | 82,59 | 44,29 | 38,3 | 151,39 | 147,49 | 0 | 146,91 | 146,14 | 0,77 | 5,627 | 24 | 0 | |
| 18.03.2024 | 83,42 | 45,34 | 38,08 | 150,49 | 146,53 | 0 | 145,96 | 145,08 | 0,88 | 5,557 | 24 | 0 | |
| 19.03.2024 | 82,3 | 46,12 | 36,18 | 162,43 | 158,52 | 0 | 157,65 | 156,93 | 0,72 | 5,703 | 24 | 0 | |
| 20.03.2024 | 82,36 | 46,82 | 35,54 | 160,5 | 156,62 | 0 | 155,76 | 155,01 | 0,75 | 5,537 | 24 | 0 | |
| 21.03.2024 | 81,62 | 45,16 | 36,46 | 148,1 | 144,26 | 0 | 143,83 | 142,91 | 0,92 | 5,241 | 24 | 0 | |
| 22.03.2024 | 80,78 | 45,56 | 35,22 | 149,97 | 146,29 | 0 | 145,72 | 144,86 | 0,86 | 5,133 | 24 | 0 | |
| 23.03.2024 | 80,48 | 45,48 | 35 | 150,5 | 146,85 | 0 | 146,25 | 145,43 | 0,82 | 5,117 | 24 | 0 | |
| Итого: | | | | 4708,7 | 4616,4 | 0,02 | 4555,05 | 4567,51 | -12,46 | 181,604 | 696 | 0 | |
| Средние: | 87,06 | 47,13 | 39,93 | | | | | | | | | | |

| Дата | V1 | V2 | V3 | M1 | M2 | Mг | Qo | ВНР | ВОС |
|------------|----------|----------|------|----------|----------|---------|----------|------|-----|
| | м3 | м3 | м3 | т | т | т | Гкал | ч | ч |
| 23/02/2424 | 33524,03 | 32939,77 | 4,18 | 32398,47 | 32507,97 | -109,5 | 1143,177 | 5653 | 650 |
| 23/03/2424 | 38232,76 | 37556,23 | 4,2 | 36953,52 | 37075,48 | -121,96 | 1324,781 | 6349 | 650 |
| Итого: | 4708,73 | 4616,46 | 0,02 | 4555,05 | 4567,51 | -12,46 | 181,604 | 696 | 0 |

Представитель абонента
Директор ООО "Парк-Сервис"



С.А. Бурягулов
Ф.И.О.

Представитель теплоснабж. организации

[Signature]
Подпись

/Е.В. Жукова/
Ф.И.О.

| | |
|---|-------|
| Тепловая энергия израсходованная за период нештатных ситуаций (Тнш) (п.61 Методики №99/нр) | |
| Q _{корр} = Q _и Траб х Тнш | 0,000 |

25 МАР 2024

ОТЧЕТ
о суточных параметрах теплоснабжения
24/02/24г.-23/03/24г.

Абонент: ООО "Парк-Сервис"
Адрес: А. Шмакова 10 итп 1
Тепловычислитель ВКТ-7 сет. N 001
Договорные расходы:
М сет. воды = _____ т.сут Мгвс = _____ т.сут
Тхв = 0.00 °С

Договор N: _____
Тип расходомера: _____
Пределы измерений:
G под max = 2.00 м3/ч G под min = 1.00 м3/ч
G обр max = 2.00 м3/ч G обр min = 1.00 м3/ч
G3 max = 2.00 м3/ч G3 min = 1.00 м3/ч

Заводской номер 00000001 ВВОД 1 СХЕМА ПОДКЛЮЧЕНИЯ 3 БД 1 ФТ=0 ТЗ=1 КС=0x0F7D ПО 2.7


| Дата | t1 | t2 | dt | V1 | V2 | V3 | M1 | M2 | Mг | Qo | ВНР | ВОС | НС |
|-----------------|--------------|-------------|--------------|---------------|---------------|------------|---------------|---------------|--------------|--------------|------------|----------|----|
| | °С | °С | °С | м3 | м3 | м3 | т | т | т | Гкал | ч | ч | |
| 24.02.2024 | 96,36 | 54,97 | 41,39 | 122,11 | 114,87 | 0,01 | 117,37 | 113,24 | 4,13 | 4,867 | 24 | 0 | |
| 25.02.2024 | 96,01 | 52,95 | 43,06 | 109,71 | 102,99 | 0,03 | 105,48 | 101,63 | 3,85 | 4,55 | 24 | 0 | |
| 26.02.2024 | 95,83 | 52,53 | 43,3 | 109,34 | 102,65 | 0,01 | 105,14 | 101,34 | 3,8 | 4,557 | 24 | 0 | |
| 27.02.2024 | 96,08 | 52,08 | 44 | 106,23 | 99,66 | 0,02 | 102,12 | 98,38 | 3,74 | 4,499 | 24 | 0 | |
| 28.02.2024 | 94,98 | 47,03 | 47,95 | 91,47 | 85,57 | 0,04 | 88,03 | 84,67 | 3,36 | 4,226 | 24 | 0 | |
| 29.02.2024 | 93,28 | 46,42 | 46,86 | 88,73 | 83,04 | 0,03 | 85,47 | 82,2 | 3,27 | 4,005 | 24 | 0 | |
| 01.03.2024 | 90,79 | 48,39 | 42,4 | 98,19 | 92,21 | 0,01 | 94,76 | 91,19 | 3,57 | 4,021 | 24 | 0 | |
| 02.03.2024 | 90,67 | 49,58 | 41,09 | 106,22 | 99,92 | 0 | 102,55 | 98,79 | 3,76 | 4,216 | 24 | 0 | |
| 03.03.2024 | 90,37 | 45,79 | 44,58 | 87,64 | 82,21 | 0,01 | 84,62 | 81,43 | 3,19 | 3,773 | 24 | 0 | |
| 04.03.2024 | 90,39 | 48,35 | 42,04 | 102,43 | 96,28 | 0,01 | 98,89 | 95,24 | 3,65 | 4,159 | 24 | 0 | |
| 05.03.2024 | 92,91 | 49,63 | 43,28 | 104,83 | 98,33 | 0,01 | 101,05 | 97,18 | 3,87 | 4,379 | 24 | 0 | |
| 06.03.2024 | 90,16 | 46,6 | 43,56 | 98,42 | 92,41 | 0,01 | 95,03 | 91,44 | 3,59 | 4,141 | 24 | 0 | |
| 07.03.2024 | 86,66 | 44,83 | 41,83 | 82,45 | 77,57 | 0,04 | 79,79 | 76,85 | 2,94 | 3,337 | 24 | 0 | |
| 08.03.2024 | 84,65 | 43,49 | 41,16 | 80,52 | 75,93 | 0,03 | 78,03 | 75,3 | 2,73 | 3,211 | 24 | 0 | |
| 09.03.2024 | 85,18 | 43,57 | 41,61 | 81,99 | 77,44 | 0,04 | 79,43 | 76,73 | 2,7 | 3,303 | 24 | 0 | |
| 10.03.2024 | 90,23 | 46,98 | 43,25 | 94,64 | 88,81 | 0 | 91,38 | 87,91 | 3,47 | 3,956 | 24 | 0 | |
| 11.03.2024 | 90,17 | 48,81 | 41,36 | 102,63 | 96,53 | 0,01 | 99,08 | 95,45 | 3,63 | 4,099 | 24 | 0 | |
| 12.03.2024 | 95,84 | 53,5 | 42,34 | 121,58 | 114,12 | 0 | 116,91 | 112,61 | 4,3 | 4,959 | 24 | 0 | |
| 13.03.2024 | 99,96 | 52,6 | 47,36 | 108,08 | 101,03 | 0,02 | 103,61 | 99,74 | 3,87 | 4,919 | 24 | 0 | |
| 14.03.2024 | 100,32 | 50,79 | 49,53 | 96 | 89,68 | 0,04 | 91,98 | 88,6 | 3,38 | 4,564 | 24 | 0 | |
| 15.03.2024 | 99,7 | 48,92 | 50,78 | 86,86 | 81,01 | 0,04 | 83,28 | 80,1 | 3,18 | 4,237 | 24 | 0 | |
| 16.03.2024 | 100,71 | 54,93 | 45,78 | 116,2 | 108,82 | 0 | 111,33 | 107,3 | 4,03 | 5,106 | 24 | 0 | |
| 17.03.2024 | 105,8 | 63,62 | 42,18 | 145,95 | 137,56 | 0 | 139,28 | 135 | 4,28 | 5,896 | 24 | 0 | |
| 18.03.2024 | 104,8 | 57,42 | 47,38 | 120,37 | 113,11 | 0 | 114,97 | 111,38 | 3,59 | 5,464 | 24 | 0 | |
| 19.03.2024 | 104 | 53,63 | 50,37 | 105,2 | 98,77 | 0,03 | 100,57 | 97,42 | 3,15 | 5,079 | 24 | 0 | |
| 20.03.2024 | 103,9 | 49,63 | 54,27 | 92,75 | 86,94 | 0,03 | 88,66 | 85,94 | 2,72 | 4,821 | 24 | 0 | |
| 21.03.2024 | 103,35 | 49,86 | 53,49 | 88,33 | 82,92 | 0,04 | 84,47 | 81,96 | 2,51 | 4,529 | 24 | 0 | |
| 22.03.2024 | 104,59 | 53,37 | 51,22 | 102,91 | 96,63 | 0,02 | 98,33 | 95,33 | 3 | 5,049 | 24 | 0 | |
| 23.03.2024 | 105,35 | 60,88 | 44,47 | 135,49 | 127,81 | 0,01 | 129,35 | 125,66 | 3,69 | 5,771 | 24 | 0 | |
| Итого: | | | | 2987,3 | 2804,8 | 0,5 | 2871,0 | 2770,0 | 101,0 | 129,7 | 696 | 0 | |
| Средние: | 96,55 | 51,2 | 45,35 | | | | | | | | | | |

| Дата | V1 | V2 | V3 | M1 | M2 | Mг | Qo | ВНР | ВОС |
|---------------|---------------|---------------|------------|-------------|-------------|------------|--------------|------------|----------|
| | м3 | м3 | м3 | т | т | т | Гкал | ч | ч |
| 23/02/2424: | 83071,98 | 79279,78 | 10,63 | 80701,72 | 78380,64 | 2321,08 | 2518,517 | 25549 | 0 |
| 23/03/2424: | 86059,28 | 82084,58 | 11,13 | 83572,72 | 81150,64 | 2422,08 | 2648,217 | 26245 | 0 |
| Итого: | 2987,3 | 2804,8 | 0,5 | 2871 | 2770 | 101 | 129,7 | 696 | 0 |

Представитель абонента
Директор ООО "Парк-Сервис"
Подпись: 



«Парк-сервис»
Для документов
С.А. Бурангулов 199350
Ф.И.О.

Представитель теплоснабж. организации
Подпись:  /Е.В. Жукова/
Ф.И.О.

| | |
|--|-------|
| Тепловая энергия израсходованная за период нештатных ситуаций (Тн) (п.61 Методики №99/пр) | |
| Q _{корр} = Qi Траб x Тнш | 0,000 |

25 МАР 2024

ОТЧЕТ
о суточных параметрах теплоснабжения
24/02/24г.-23/03/24г.

Абонент: ООО "Парк-Сервис"
Адрес: пр. Краснопольский 19А
Тепловычислитель КАРАТ-306
Договорные расходы:
М сет. воды=_____т.сут Мгвс=_____ т.сут
Тхв= 0.00°C

Договор N:
Тип расходомера: _____
Пределы измерений:
G под max = 2.00 м3/ч G под min = 1.00 м3/ч
G обр max = 2.00 м3/ч G обр min = 1.00 м3/ч
G3 max = 2.00 м3/ч G3 min = 1.00 м3/ч

Заводской номер 05474617 ВВОД 1 СХЕМА ПОДКЛЮЧЕНИЯ 3 БД 1 ФТ=0 ТЗ=1 КС=0хА950 ПО 2.7

| Дата | t1 | t2 | dt | M1 | M2 | Mг | Qo | ВНР | ВОС | НС |
|------------|--------|-------|-------|---------|---------|------|---------|-----|-----|----|
| | °C | °C | °C | т | т | т | Гкал | ч | ч | |
| 24.02.2024 | 104,22 | 53,56 | 50,66 | 158,451 | 158,451 | 0,00 | 7,935 | 24 | 0 | |
| 25.02.2024 | 104,29 | 52,89 | 51,40 | 151,794 | 151,794 | 0,00 | 7,763 | 24 | 0 | |
| 26.02.2024 | 104,08 | 52,80 | 51,28 | 152,139 | 152,139 | 0,00 | 7,776 | 24 | 0 | |
| 27.02.2024 | 104,52 | 51,52 | 53,00 | 145,910 | 145,910 | 0,00 | 7,627 | 24 | 0 | |
| 28.02.2024 | 103,54 | 48,61 | 54,93 | 129,569 | 129,569 | 0,00 | 7,112 | 24 | 0 | |
| 29.02.2024 | 101,72 | 48,70 | 53,02 | 130,101 | 130,101 | 0,00 | 6,916 | 24 | 0 | |
| 01.03.2024 | 99,06 | 49,07 | 49,99 | 141,407 | 141,407 | 0,00 | 7,047 | 24 | 0 | |
| 02.03.2024 | 98,94 | 50,76 | 48,18 | 152,788 | 152,788 | 0,00 | 7,305 | 24 | 0 | |
| 03.03.2024 | 98,79 | 48,05 | 50,73 | 127,806 | 127,806 | 0,00 | 6,462 | 24 | 0 | |
| 04.03.2024 | 98,65 | 50,53 | 48,12 | 149,580 | 149,580 | 0,00 | 7,198 | 24 | 0 | |
| 05.03.2024 | 101,10 | 52,08 | 49,02 | 153,927 | 153,927 | 0,00 | 7,522 | 24 | 0 | |
| 06.03.2024 | 98,33 | 48,79 | 49,53 | 145,176 | 145,176 | 0,00 | 7,203 | 24 | 0 | |
| 07.03.2024 | 94,65 | 45,52 | 49,12 | 122,692 | 122,692 | 0,00 | 5,986 | 24 | 0 | |
| 08.03.2024 | 92,84 | 43,35 | 49,48 | 114,014 | 114,014 | 0,00 | 5,604 | 24 | 0 | |
| 09.03.2024 | 93,44 | 43,80 | 49,64 | 116,498 | 116,498 | 0,00 | 5,789 | 24 | 0 | |
| 10.03.2024 | 98,80 | 48,04 | 50,76 | 131,935 | 131,935 | 0,00 | 6,669 | 24 | 0 | |
| 11.03.2024 | 98,38 | 50,17 | 48,21 | 141,704 | 141,704 | 0,00 | 6,853 | 24 | 0 | |
| 12.03.2024 | 104,11 | 54,75 | 49,37 | 164,739 | 164,739 | 0,00 | 8,149 | 24 | 0 | |
| 13.03.2024 | 108,86 | 53,28 | 55,58 | 151,657 | 151,657 | 0,00 | 8,270 | 24 | 0 | |
| 14.03.2024 | 109,13 | 51,00 | 58,12 | 127,741 | 127,741 | 0,00 | 7,367 | 24 | 0 | |
| 15.03.2024 | 103,77 | 55,03 | 48,74 | 119,765 | 119,765 | 0,00 | 5,829 | 24 | 0 | |
| 16.03.2024 | 104,18 | 61,01 | 43,17 | 148,278 | 148,278 | 0,00 | 6,434 | 24 | 0 | |
| 17.03.2024 | 108,97 | 63,43 | 45,55 | 155,078 | 155,078 | 0,00 | 7,101 | 24 | 0 | |
| 18.03.2024 | 108,26 | 63,20 | 45,06 | 155,956 | 155,956 | 0,00 | 7,052 | 24 | 0 | |
| 19.03.2024 | 107,76 | 59,84 | 47,92 | 141,451 | 141,451 | 0,00 | 6,730 | 24 | 0 | |
| 20.03.2024 | 107,95 | 55,10 | 52,85 | 125,086 | 125,086 | 0,00 | 6,569 | 24 | 0 | |
| 21.03.2024 | 107,53 | 55,01 | 52,53 | 117,056 | 117,056 | 0,00 | 6,092 | 24 | 0 | |
| 22.03.2024 | 108,60 | 60,45 | 48,14 | 137,382 | 137,382 | 0,00 | 6,623 | 24 | 0 | |
| 23.03.2024 | 108,56 | 62,38 | 46,18 | 150,693 | 150,693 | 0,00 | 6,992 | 24 | 0 | |
| Итого: | | | | 4060,37 | 4060,37 | 0,00 | 201,977 | 696 | | |
| Средние: | 102,86 | 52,85 | 50,01 | | | | | | | |

| Дата | M1 | M2 | Mг | Qo | ВНР | ВОС |
|------------|-----------|-----------|--------|----------|---------|-----|
| | т | т | т | Гкал | ч | ч |
| 23.02.2024 | 55385,300 | 52899,220 | 430,07 | 2071,439 | 3035,41 | 0 |
| 23.03.2024 | 59445,67 | 56959,59 | 430,07 | 2273,416 | 3731,41 | 0 |
| Итого: | 4060,37 | 4060,37 | 0,00 | 201,977 | 696 | 0 |

| | |
|--|---|
| Тепловая энергия израсходованная за период нештатных ситуаций (Тн) (п.61 Методики №99/пр) | |
| Q _{контр} = Q _и Траб x T _{нш} | 0 |

Представитель абонента
Директор ООО "Парк-Сервис"



С.А. Бурангулов
Ф.И.О.

Представитель теплоснабж. организации

Подпись

/Е.В. Жукова/
Ф.И.О.

25 МАР 2024

ОТЧЕТ
о суточных параметрах теплоснабжения
24/02/24г.-23/03/24г.

Абонент: 000 "Парк-Сервис" Договор N:
 Адрес: пр. Краснопольский 19 Б Тип расходомера: _____
 Тепловычислитель КАРАТ-306-2 Пределы измерений:
 Договорные расходы: G под max = 2.00 м3/ч G под min = 1.00 м3/ч
 M сет. воды=_____ т.сут Mгвс=_____ т.сут G обр max = 2.00 м3/ч G обр min = 1.00 м3/ч
 Тхв= 0.00°C G3 max = 2.00 м3/ч G3 min = 1.00 м3/ч

Заводской номер 05411818 ВВОД 1 СХЕМА ПОДКЛЮЧЕНИЯ 3 БД 1 ФТ=0 ТЗ=1 КС=0xA950 ПО 2.7

| Дата | t1 | t2 | dt | V1 | V2 | M1 | M2 | V3 | Mг | Qo | ВНР | ВОС | НС |
|------------|--------|-------|-------|---------|---------|---------|---------|--------|------|---------|-----|-----|----|
| | °C | °C | °C | м3 | м4 | т | т | м3 | т | Гкал | ч | ч | |
| 24.02.2024 | 107,07 | 51,37 | 55,70 | 142,101 | 135,189 | 134,543 | 134,543 | 6,91 | 0,00 | 7,407 | 24 | 0 | |
| 25.02.2024 | 100,35 | 47,88 | 52,47 | 140,445 | 133,983 | 133,619 | 133,619 | 6,46 | 0,00 | 6,943 | 24 | 0 | |
| 26.02.2024 | 96,51 | 44,34 | 52,17 | 121,887 | 116,190 | 116,188 | 116,188 | 5,70 | 0,00 | 6,035 | 24 | 0 | |
| 27.02.2024 | 93,86 | 42,51 | 51,35 | 116,235 | 110,907 | 110,999 | 110,999 | 5,33 | 0,00 | 5,630 | 24 | 0 | |
| 28.02.2024 | 94,68 | 40,48 | 54,20 | 103,770 | 98,721 | 98,974 | 98,974 | 5,05 | 0,00 | 5,336 | 24 | 0 | |
| 29.02.2024 | 93,58 | 40,94 | 52,64 | 104,085 | 99,090 | 99,347 | 99,347 | 5,00 | 0,00 | 5,240 | 24 | 0 | |
| 01.03.2024 | 93,77 | 42,94 | 50,83 | 114,759 | 109,494 | 109,604 | 109,604 | 5,27 | 0,00 | 5,578 | 24 | 0 | |
| 02.03.2024 | 93,54 | 43,91 | 49,63 | 127,026 | 121,365 | 121,379 | 121,379 | 5,66 | 0,00 | 6,011 | 24 | 0 | |
| 03.03.2024 | 93,55 | 42,36 | 51,19 | 118,242 | 112,797 | 112,918 | 112,918 | 5,44 | 0,00 | 5,720 | 24 | 0 | |
| 04.03.2024 | 92,94 | 42,75 | 50,19 | 112,266 | 107,136 | 107,265 | 107,265 | 5,13 | 0,00 | 5,393 | 24 | 0 | |
| 05.03.2024 | 94,35 | 42,23 | 52,12 | 106,362 | 101,322 | 101,488 | 101,488 | 5,04 | 0,00 | 5,259 | 24 | 0 | |
| 06.03.2024 | 93,07 | 43,41 | 49,67 | 118,287 | 112,959 | 113,038 | 113,038 | 5,33 | 0,00 | 5,620 | 24 | 0 | |
| 07.03.2024 | 97,31 | 48,81 | 48,50 | 144,936 | 138,600 | 138,210 | 138,210 | 6,34 | 0,00 | 6,631 | 24 | 0 | |
| 08.03.2024 | 96,00 | 47,81 | 48,18 | 141,093 | 134,946 | 134,625 | 134,625 | 6,15 | 0,00 | 6,406 | 24 | 0 | |
| 09.03.2024 | 93,85 | 45,93 | 47,92 | 136,683 | 130,815 | 130,615 | 130,615 | 5,87 | 0,00 | 6,138 | 24 | 0 | |
| 10.03.2024 | 93,65 | 45,18 | 48,48 | 131,175 | 125,460 | 125,356 | 125,356 | 5,71 | 0,00 | 6,044 | 24 | 0 | |
| 11.03.2024 | 95,12 | 46,47 | 48,65 | 135,135 | 129,195 | 129,020 | 129,020 | 5,94 | 0,00 | 6,247 | 24 | 0 | |
| 12.03.2024 | 94,85 | 47,21 | 47,64 | 139,437 | 133,380 | 133,155 | 133,155 | 6,06 | 0,00 | 6,311 | 24 | 0 | |
| 13.03.2024 | 95,00 | 47,66 | 47,34 | 144,783 | 138,591 | 138,276 | 138,276 | 6,19 | 0,00 | 6,498 | 24 | 0 | |
| 14.03.2024 | 93,66 | 43,48 | 50,19 | 122,643 | 117,198 | 117,182 | 117,182 | 5,44 | 0,00 | 5,802 | 24 | 0 | |
| 15.03.2024 | 88,62 | 42,56 | 46,05 | 114,930 | 110,070 | 110,176 | 110,176 | 4,86 | 0,00 | 5,068 | 24 | 0 | |
| 16.03.2024 | 88,43 | 40,32 | 48,11 | 109,107 | 104,328 | 104,569 | 104,569 | 4,78 | 0,00 | 5,038 | 24 | 0 | |
| 17.03.2024 | 88,43 | 40,14 | 48,29 | 108,153 | 103,401 | 103,651 | 103,651 | 4,75 | 0,00 | 5,016 | 24 | 0 | |
| 18.03.2024 | 89,27 | 40,33 | 48,94 | 101,403 | 96,822 | 97,088 | 97,088 | 4,58 | 0,00 | 4,762 | 24 | 0 | |
| 19.03.2024 | 88,23 | 41,99 | 46,23 | 115,533 | 110,637 | 110,784 | 110,784 | 4,90 | 0,00 | 5,143 | 24 | 0 | |
| 20.03.2024 | 88,28 | 41,84 | 46,43 | 112,779 | 107,964 | 108,116 | 108,116 | 4,82 | 0,00 | 5,000 | 24 | 0 | |
| 21.03.2024 | 87,60 | 40,81 | 46,79 | 107,442 | 102,816 | 103,034 | 103,034 | 4,63 | 0,00 | 4,834 | 24 | 0 | |
| 22.03.2024 | 89,27 | 40,33 | 48,94 | 101,403 | 96,822 | 97,088 | 97,088 | 4,58 | 0,00 | 4,762 | 24 | 0 | |
| 23.03.2024 | 87,60 | 40,81 | 46,79 | 107,442 | 102,816 | 103,034 | 103,034 | 4,63 | 0,00 | 4,834 | 24 | 0 | |
| Итого: | | | | 3499,54 | 3343,01 | 3343,34 | 3343,34 | 156,04 | 0,00 | 164,706 | 696 | | |
| Средние: | 93,19 | 43,68 | 49,50 | | | | | | | | | | |

| Дата | V1 | V1 | M1 | M2 | V3 | Mг | Qo | ВНР | ВОС |
|------------|-----------|-----------|-----------|-----------|----------|-------|----------|-------|-----|
| | м3 | м2 | т | т | м3 | т | Гкал | ч | ч |
| 23.02.2024 | 54703,278 | 54107,586 | 53160,516 | 53162,094 | 2497,264 | -1,58 | 2239,275 | 11294 | 0 |
| 23.03.2024 | 58202,820 | 57450,600 | 56503,858 | 56505,436 | 2653,304 | -1,58 | 2403,981 | 11990 | 0 |
| Итого: | 3499,54 | 3343,01 | 3343,34 | 3343,34 | 156,04 | 0,00 | 164,706 | 696 | 0 |

Представитель абонента
 Директор ООО "Парк-Сервис"
 С.А. Бурангулов
 Подпись: 



Представитель теплоснабж. организации
 / Е.В. Жукова/
 Подпись: _____
 Ф.И.О. _____

| | |
|--|---|
| Тепловая энергия израсходованная за период нештатных ситуаций (Тн) (п.61 Методики №99/пр) | |
| Q _{контр} = Q _и Траб x T _{нш} | 0 |

25 МАР 2024

ОТЧЕТ

о суточных параметрах теплоснабжения

24/02/24г. - 23/03/24г.

Абонент: ООО "Парк-Сервис"
 Адрес: пр. Краснопольский 19
 Тепловычислитель КАРАТ-306
 Договорные расходы:
 М сет. воды = _____ т.сут Мгвс = _____ т.сут
 Тхв = 0.00 °С

Договор №: _____
 Тип расходомера: _____
 Пределы измерений:
 G под max = 2.00 м3/ч G под min = 1.00 м3/ч
 G обр max = 2.00 м3/ч G обр min = 1.00 м3/ч
 G3 max = 2.00 м3/ч G3 min = 1.00 м3/ч

Заводской номер 14791517 ВВОД 1 СХЕМА ПОДКЛЮЧЕНИЯ 3 ВД 1 ФТ=0 ТЗ=1 КС=0хА950 ПО 2.7

| Дата | t1 | t2 | dt | V1 | V2 | M1 | M2 | V3 | Mг | Qo | ВНР | ВОС | НС |
|------------|--------|-------|-------|---------|---------|---------|---------|--------|------|---------|-----|-----|----|
| | °С | °С | °С | м3 | м4 | т | т | м3 | т | Гкал | ч | ч | |
| 24.02.2024 | 102,00 | 54,93 | 47,08 | 132,849 | 128,061 | 126,748 | 126,748 | 4,79 | 0,00 | 5,888 | 24 | 0 | |
| 25.02.2024 | 95,27 | 51,81 | 43,47 | 134,469 | 129,969 | 128,906 | 128,906 | 4,50 | 0,00 | 5,576 | 24 | 0 | |
| 26.02.2024 | 91,50 | 47,46 | 44,04 | 116,280 | 112,266 | 111,676 | 111,676 | 4,01 | 0,00 | 4,908 | 24 | 0 | |
| 27.02.2024 | 88,88 | 46,62 | 42,26 | 111,321 | 107,604 | 107,092 | 107,092 | 3,72 | 0,00 | 4,489 | 24 | 0 | |
| 28.02.2024 | 89,73 | 44,22 | 45,50 | 97,146 | 93,690 | 93,377 | 93,377 | 3,46 | 0,00 | 4,223 | 24 | 0 | |
| 29.02.2024 | 88,62 | 44,17 | 44,45 | 97,758 | 94,293 | 94,017 | 94,017 | 3,47 | 0,00 | 4,197 | 24 | 0 | |
| 01.03.2024 | 88,79 | 46,78 | 42,02 | 111,357 | 107,559 | 107,102 | 107,102 | 3,80 | 0,00 | 4,521 | 24 | 0 | |
| 02.03.2024 | 88,47 | 46,61 | 41,86 | 115,911 | 112,005 | 111,517 | 111,517 | 3,91 | 0,00 | 4,671 | 24 | 0 | |
| 03.03.2024 | 88,57 | 46,07 | 42,50 | 119,277 | 115,218 | 114,752 | 114,752 | 4,06 | 0,00 | 4,897 | 24 | 0 | |
| 04.03.2024 | 87,97 | 45,95 | 42,03 | 107,127 | 103,464 | 103,075 | 103,075 | 3,66 | 0,00 | 4,343 | 24 | 0 | |
| 05.03.2024 | 89,46 | 45,60 | 43,86 | 103,176 | 99,540 | 99,173 | 99,173 | 3,64 | 0,00 | 4,336 | 24 | 0 | |
| 06.03.2024 | 88,15 | 48,47 | 39,67 | 121,248 | 117,243 | 116,659 | 116,659 | 4,01 | 0,00 | 4,638 | 24 | 0 | |
| 07.03.2024 | 92,29 | 53,55 | 38,73 | 145,125 | 140,553 | 139,357 | 139,357 | 4,57 | 0,00 | 5,333 | 24 | 0 | |
| 08.03.2024 | 90,98 | 51,77 | 39,21 | 141,894 | 137,421 | 136,355 | 136,355 | 4,47 | 0,00 | 5,291 | 24 | 0 | |
| 09.03.2024 | 88,83 | 49,62 | 39,21 | 132,246 | 128,052 | 127,236 | 127,236 | 4,19 | 0,00 | 4,918 | 24 | 0 | |
| 10.03.2024 | 88,68 | 48,73 | 39,95 | 137,187 | 132,786 | 132,024 | 132,024 | 4,40 | 0,00 | 5,298 | 24 | 0 | |
| 11.03.2024 | 90,11 | 50,52 | 39,59 | 130,437 | 126,252 | 125,401 | 125,401 | 4,19 | 0,00 | 4,927 | 24 | 0 | |
| 12.03.2024 | 89,83 | 51,17 | 38,66 | 137,367 | 133,047 | 132,107 | 132,107 | 4,32 | 0,00 | 5,087 | 24 | 0 | |
| 13.03.2024 | 89,97 | 51,85 | 38,12 | 143,109 | 138,672 | 137,625 | 137,625 | 4,44 | 0,00 | 5,219 | 24 | 0 | |
| 14.03.2024 | 88,68 | 47,40 | 41,28 | 116,811 | 112,905 | 112,350 | 112,350 | 3,91 | 0,00 | 4,590 | 24 | 0 | |
| 15.03.2024 | 83,65 | 45,81 | 37,84 | 112,419 | 108,810 | 108,443 | 108,443 | 3,61 | 0,00 | 4,114 | 24 | 0 | |
| 16.03.2024 | 83,48 | 44,90 | 38,58 | 108,594 | 105,039 | 104,749 | 104,749 | 3,56 | 0,00 | 4,058 | 24 | 0 | |
| 17.03.2024 | 83,50 | 44,27 | 39,24 | 110,151 | 106,524 | 106,259 | 106,259 | 3,63 | 0,00 | 4,204 | 24 | 0 | |
| 18.03.2024 | 84,39 | 44,37 | 40,02 | 99,675 | 96,300 | 96,073 | 96,073 | 3,38 | 0,00 | 3,863 | 24 | 0 | |
| 19.03.2024 | 83,25 | 45,36 | 37,88 | 109,890 | 106,290 | 105,994 | 105,994 | 3,60 | 0,00 | 4,039 | 24 | 0 | |
| 20.03.2024 | 83,31 | 45,57 | 37,75 | 108,720 | 105,147 | 104,854 | 104,854 | 3,57 | 0,00 | 3,969 | 24 | 0 | |
| 21.03.2024 | 82,65 | 44,64 | 38,00 | 106,245 | 102,744 | 102,507 | 102,507 | 3,50 | 0,00 | 3,917 | 24 | 0 | |
| 22.03.2024 | 84,39 | 44,37 | 40,02 | 99,675 | 96,300 | 96,073 | 96,073 | 3,38 | 0,00 | 3,863 | 24 | 0 | |
| 23.03.2024 | 82,65 | 44,64 | 38,00 | 106,245 | 102,744 | 102,507 | 102,507 | 3,50 | 0,00 | 3,917 | 24 | 0 | |
| Итого: | | | | 3413,71 | 3300,50 | 3284,01 | 3284,01 | 156,04 | 0,00 | 133,294 | 696 | | |
| Средние: | 88,21 | 47,49 | 40,72 | | | | | | | | | | |

| Дата | V1 | V1 | M1 | M2 | V3 | Mг | Qo | ВНР | ВОС |
|------------|-----------|-----------|-----------|-----------|----------|--------|----------|-------|-----|
| | м3 | м2 | т | т | м3 | т | Гкал | ч | ч |
| 23.02.2024 | 90292,828 | 88343,753 | 87865,180 | 87597,365 | 4681,200 | 267,82 | 3041,735 | 20436 | 0 |
| 23.03.2024 | 93706,537 | 91644,251 | 91149,189 | 90881,374 | 4837,240 | 267,82 | 3175,029 | 21132 | 0 |
| Итого: | 3413,71 | 3300,50 | 3284,01 | 3284,01 | 156,04 | 0,00 | 133,294 | 696 | 0 |



Представитель абонента
 Директор ООО "Парк-Сервис"

С.А. Бурангулов
 Ф.И.О.

Представитель теплоснабж. организации

/Е.В. Жукова/
 Ф.И.О.

Тепловая энергия израсходованная за период нештатных ситуаций (Тн)
 (п.61 Методики №99/пр)

Qкортр = Qi
 Тгаб x Tнш 0

25 МАР 2024

ОТЧЕТ
о суточных параметрах теплоснабжения
24/02/24г.-23/03/24г.

Абонент: ООО "Парк-Сервис"

Договор N: _____

Адрес: Солнечная 13

Тип расходомера: _____

Тепловычислитель ВКТ-7 сет. N 001

Пределы измерений:

Договорные расходы:

G под max = 62.00 м3/ч G под min = 0.20 м3/ч

M сет. воды = _____ т.сут Mгвс = _____ т.сут

G обр max = 2.00 м3/ч G обр min = 1.00 м3/ч

Tхв = 0.00 °C

G3 max = 2.00 м3/ч G3 min = 1.00 м3/ч

Заводской номер 00135968

ВВОД 1

СХЕМА ПОДКЛЮЧЕНИЯ 3

ВД 1

ФТ=0

ТЗ=1

КС=0x51DF

ПО 2.7

| Дата | t1 | t2 | dt | V1 | V2 | V3 | M1 | M2 | Mг | Qo | ВНР | ВОС | НС |
|------------|--------|-------|-------|--------|--------|------|---------|---------|-------|--------|-----|-----|----|
| | °C | °C | °C | м3 | м3 | м3 | т | т | т | Гкал | ч | ч | |
| 24.02.2024 | 100,88 | 50,62 | 50,26 | 99,53 | 95,84 | 0,08 | 95,38 | 94,67 | 0,71 | 4,803 | 24 | 0 | * |
| 25.02.2024 | 94,13 | 48,6 | 45,53 | 102,94 | 99,35 | 0,09 | 99,11 | 98,23 | 0,88 | 4,517 | 24 | 0 | * |
| 26.02.2024 | 90,42 | 47,38 | 43,04 | 94,41 | 91,2 | 0,09 | 91,16 | 90,23 | 0,93 | 3,924 | 24 | 0 | * |
| 27.02.2024 | 87,59 | 46,68 | 40,91 | 95,23 | 91,57 | 0,08 | 92,11 | 90,63 | 1,48 | 3,769 | 24 | 0 | * |
| 28.02.2024 | 88,39 | 46,07 | 42,32 | 87,62 | 83,57 | 0,1 | 84,68 | 82,74 | 1,94 | 3,586 | 24 | 0 | * |
| 29.02.2024 | 87,43 | 45,48 | 41,95 | 87,13 | 83,09 | 0,09 | 84,31 | 82,29 | 2,02 | 3,536 | 24 | 0 | * |
| 01.03.2024 | 87,5 | 45,74 | 41,76 | 92,98 | 88,84 | 0,09 | 89,93 | 87,94 | 1,99 | 3,756 | 24 | 0 | * |
| 02.03.2024 | 87,2 | 46,24 | 40,96 | 96,41 | 92,21 | 0,09 | 93,26 | 91,28 | 1,98 | 3,819 | 24 | 0 | * |
| 03.03.2024 | 87,29 | 46,5 | 40,79 | 96,5 | 92,23 | 0,09 | 93,35 | 91,3 | 2,05 | 3,808 | 24 | 0 | * |
| 04.03.2024 | 86,73 | 46,36 | 40,37 | 93,18 | 88,97 | 0,1 | 90,2 | 88,07 | 2,13 | 3,64 | 24 | 0 | * |
| 05.03.2024 | 88,16 | 45,94 | 42,22 | 90,82 | 86,56 | 0,09 | 87,79 | 85,69 | 2,1 | 3,707 | 24 | 0 | * |
| 06.03.2024 | 86,84 | 46,52 | 40,32 | 97,37 | 93,12 | 0,08 | 94,23 | 92,14 | 2,09 | 3,799 | 24 | 0 | * |
| 07.03.2024 | 90,69 | 49,42 | 41,27 | 111,78 | 107,21 | 0,07 | 107,89 | 105,99 | 1,9 | 4,456 | 24 | 0 | * |
| 08.03.2024 | 89,83 | 49,43 | 40,4 | 112,48 | 107,98 | 0,09 | 108,62 | 106,73 | 1,89 | 4,393 | 24 | 0 | * |
| 09.03.2024 | 87,65 | 48,65 | 39 | 105,97 | 101,76 | 0,09 | 102,5 | 100,62 | 1,88 | 4 | 24 | 0 | * |
| 10.03.2024 | 87,4 | 46,67 | 40,73 | 107,08 | 102,7 | 0,1 | 103,58 | 101,68 | 1,9 | 4,22 | 24 | 0 | * |
| 11.03.2024 | 88,82 | 48,47 | 40,35 | 108,33 | 103,99 | 0,08 | 104,66 | 102,83 | 1,83 | 4,225 | 24 | 0 | * |
| 12.03.2024 | 88,42 | 47,82 | 40,6 | 107,2 | 102,94 | 0,07 | 103,61 | 101,86 | 1,75 | 4,208 | 24 | 0 | * |
| 13.03.2024 | 88,78 | 48,4 | 40,38 | 112,44 | 108,09 | 0,08 | 108,64 | 106,91 | 1,73 | 4,387 | 24 | 0 | * |
| 14.03.2024 | 87,53 | 47,15 | 40,38 | 100,92 | 96,85 | 0,12 | 97,61 | 95,84 | 1,77 | 3,943 | 24 | 0 | * |
| 15.03.2024 | 82,62 | 45,95 | 36,67 | 98,5 | 94,72 | 0,07 | 95,58 | 93,79 | 1,79 | 3,503 | 24 | 0 | * |
| 16.03.2024 | 82,31 | 45 | 37,31 | 94,09 | 90,33 | 0,1 | 91,31 | 89,48 | 1,83 | 3,405 | 24 | 0 | * |
| 17.03.2024 | 82,36 | 45,25 | 37,11 | 95,01 | 91,24 | 0,1 | 92,22 | 90,36 | 1,86 | 3,421 | 24 | 0 | * |
| 18.03.2024 | 83,23 | 45,52 | 37,71 | 89,69 | 86,05 | 0,1 | 87,01 | 85,22 | 1,79 | 3,283 | 24 | 0 | * |
| 19.03.2024 | 82,11 | 45,07 | 37,04 | 96,07 | 92,33 | 0,09 | 93,27 | 91,44 | 1,83 | 3,455 | 24 | 0 | * |
| 20.03.2024 | 82,28 | 45,26 | 37,02 | 92,3 | 88,65 | 0,1 | 89,59 | 87,81 | 1,78 | 3,316 | 24 | 0 | * |
| 21.03.2024 | 81,5 | 45,05 | 36,45 | 88,32 | 84,79 | 0,09 | 85,78 | 84,05 | 1,73 | 3,126 | 24 | 0 | * |
| 22.03.2024 | 80,52 | 44,84 | 35,68 | 92,96 | 89,36 | 0,11 | 90,32 | 88,52 | 1,8 | 3,223 | 24 | 0 | * |
| 23.03.2024 | 80,26 | 45,18 | 35,08 | 92,74 | 89,16 | 0,1 | 90,16 | 88,27 | 1,89 | 3,162 | 24 | 0 | * |
| Итого: | | | | 2840 | 2724,7 | 2,63 | 2747,86 | 2696,61 | 51,25 | 110,39 | 696 | 0 | |
| Средние: | 86,85 | 46,73 | 40,12 | | | | | | | | | | |

| Дата | V1 | V2 | V3 | M1 | M2 | Mг | Qo | ВНР | ВОС |
|--------------|-----------|----------|------|----------|----------|---------|----------|-------|-----|
| | м3 | м3 | м3 | т | т | т | Гкал | ч | ч |
| 23/02/2424:0 | 100916,63 | 93058,51 | 0 | 97768,54 | 92057,57 | 5710,97 | 3601,971 | 30254 | 0 |
| 23/03/2424:0 | 103756,63 | 95783,21 | 2,63 | 100516,4 | 94754,18 | 5762,22 | 3712,361 | 30950 | 0 |
| Итого: | 2840 | 2724,7 | 2,63 | 2747,86 | 2696,61 | 51,25 | 110,39 | 696 | 0 |



Представитель абонента
Директор ООО "Парк-Сервис"

Подпись

С.А. Бурангулов
Ф.И.О.

Представитель теплоснабж. организации

Подпись

Ю.В. Малыгина/
Ф.И.О.

Тепловая энергия израсходованная за
период нештатных ситуаций (Тн)
(п.61 Методики №99/пр)

Q_{корр} = Q_и

Траб x T_{нш}

0

Расчет по 59.1 Правил № 354

Адрес МКД

Краснопольский 1Б

Информация по ведомостям

| Месяц | Объем | Период | | Кол-во дней по ведомости |
|--------|---------|------------|------------|--------------------------|
| | | с | по | |
| мар.23 | 148,88 | 21.02.2023 | 23.03.2023 | 31 |
| апр.23 | 112,781 | 24.03.2023 | 25.04.2023 | 33 |
| окт.23 | 108,734 | 03.10.2023 | 23.10.2023 | 21 |
| ноя.23 | 157,341 | 24.10.2023 | 23.11.2023 | 31 |
| дек.23 | 187,609 | 24.11.2023 | 23.12.2023 | 30 |
| янв.24 | 200,651 | 24.12.2023 | 23.01.2024 | 31 |
| | 915,996 | | | 177 |

113 64

Расчет

| Расчетный месяц | | мар.24 |
|--|----|----------------|
| Период расчета | с | 24.02.2024 |
| | по | 23.03.2024 |
| Кол-во расчетных дней | | 29 |
| Итого по расчету | | 150,078 |
| По показаниям ОПУ (для досчета) | | 0 |
| Итого к выставлению за расчетный мес: | | 150,078 |

Информация для заполнения

| | |
|--|---|
| | Указываем адрес МКД |
| | Проставляем объем по ведомости |
| | Проставляем период по ведомости |
| | Указываем месяц, за который необходимо провести расчет |
| | Указываем период, за который необходимо провести расчет |
| | Если производится досчет, проставляем объем по ОПУ |
| | Объем, который необходимо выставить в 1С |

Расчет выполнила



000 «УРАЛЭНЕРГОСБЫТ»
 ИНСПЕКТОР С.И. 5 9Р
 БОЛТАЧЕВА Л.А.
 26.03.2024г.

000 «УРАЛЭНЕРГОСБЫТ»
 ИНСПЕКТОР С.И. 5 9Р
 БОЛТАЧЕВА Л.А.
 26.03.2024г.

Расчет по 59.1 Правил № 354

Краснопольский ЗВ

Адрес МКД

| Месяц | Объем | Период | | Кол-во дней по ведомости |
|----------|---------|------------|------------|--------------------------|
| | | с | по | |
| мар.23 | 148,074 | 21.02.2023 | 23.03.2023 | 31 |
| апр.23 | 111,227 | 24.03.2023 | 23.04.2023 | 31 |
| окт.23 | 65,663 | 04.10.2023 | 23.10.2023 | 20 |
| ноя.23 | 135,042 | 24.10.2023 | 23.11.2023 | 31 |
| дек.23 | 195,043 | 24.11.2023 | 23.12.2023 | 30 |
| январ.24 | 219,716 | 24.12.2023 | 23.01.2024 | 31 |
| Итого | 874,765 | | | 174 |

112 6


Расчет

| Расчетный месяц | | мар.24 |
|---------------------------------------|----|------------|
| Период расчета | с | 24.02.2024 |
| | по | 23.03.2024 |
| Кол-во расчетных дней | | 29 |
| Итого по расчету | | 145,794 |
| По показаниям ОПУ (для досчета) | | 0 |
| Итого к выставлению за расчетный мес. | | 145,794 |

Информация для заполнения

| | |
|--|---|
| | Указываем адрес МКД |
| | Проставляем объем по ведомости |
| | Проставляем период по ведомости |
| | Указываем месяц, за который необходимо провести расчет |
| | Указываем период, за который необходимо провести расчет |
| | Если производится досчет, проставляем объем по ОПУ |
| | Объем, который необходимо выставить в 1С |

Расчет выполнила



ООО «УралЭнергоСбыт»
 Инспектор С/У Б ЭР
 Болтачева Д.А.
 26.03.2024г.

Расчет по 59.1 Правил № 354

Адрес МКД

Краснопольский ЗГ

Информация по ведомостям

| Месяц | Объем | Период | | Кол-во дней по ведомости |
|--------|---------|------------|------------|--------------------------|
| | | с | по | |
| мар.23 | 151,477 | 21.02.2023 | 23.03.2023 | 31 |
| апр.23 | 113,895 | 24.03.2023 | 23.04.2023 | 31 |
| окт.23 | 65,647 | 04.10.2023 | 23.10.2023 | 20 |
| ноя.23 | 135,016 | 24.10.2023 | 23.11.2023 | 31 |
| дек.23 | 195,841 | 24.11.2023 | 23.12.2023 | 30 |
| янв.24 | 206,682 | 24.12.2023 | 23.01.2024 | 31 |
| Итого | 868,558 | | | 174 |

112 62


Расчет

| Расчетный месяц | | мар.24 |
|---------------------------------------|----|------------|
| Период расчета | с | 24.02.2024 |
| | по | 23.03.2024 |
| Кол-во расчетных дней | | 29 |
| Итого по расчету | | 144,760 |
| По показаниям ОПУ (для досчета) | | 0 |
| Итого к выставлению за расчетный мес. | | 144,760 |

Информация для заполнения

| | |
|--|---|
| | Указываем адрес МКД |
| | Проставляем объем по ведомости |
| | Проставляем период по ведомости |
| | Указываем месяц, за который необходимо провести расчет |
| | Указываем период, за который необходимо провести расчет |
| | Если производится досчет, проставляем объем по ОПУ |
| | Объем, который необходимо выставить в 1С |

Расчет выполнила



ООО «Уралэнергосбыт»
 Инспектор С.П. ЭР
 Болтачева Д.А.
 26.03.2024г.

Расчет по 59.1 Правил № 354

Адрес МКД

Краснопольский ЗД

Информация по ведомостям

| Месяц | Объем | Период | | Кол-во дней по ведомости |
|----------|---------|------------|------------|--------------------------|
| | | с | по | |
| мар.23 | 159,16 | 21.02.2023 | 23.03.2023 | 31 |
| апр.23 | 124,673 | 24.03.2023 | 23.04.2023 | 31 |
| окт.23 | 66,452 | 04.10.2023 | 23.10.2023 | 20 |
| ноя.23 | 142,187 | 24.10.2023 | 23.11.2023 | 31 |
| дек.23 | 188,206 | 24.11.2023 | 23.12.2023 | 30 |
| январ.24 | 229,502 | 24.12.2023 | 23.01.2024 | 31 |
| Итого | 680,678 | | | 174 |

112 62

Расчет

| Расчетный месяц | | мар.24 |
|---------------------------------------|----|------------|
| Период расчета | с | 24.02.2024 |
| | по | 23.03.2024 |
| Кол-во расчетных дней | | 29 |
| Итого по расчету | | 113,446 |
| По показаниям ОПУ (для досчета) | | 0 |
| Итого к выставлению за расчетный мес: | | 113,446 |

Информация для заполнения

| | |
|--|---|
| | Указываем адрес МКД |
| | Проставляем объем по ведомости |
| | Проставляем период по ведомости |
| | Указываем месяц, за который необходимо провести расчет |
| | Указываем период, за который необходимо провести расчет |
| | Если производится досчет, проставляем объем по ОПУ |
| | Объем, который необходимо выставить в 1С |

Расчет выполнила



ООО «УралЭнергосбыт»
Инспектор С/И Б ЭР
Болтачева Л.А.
26.03.2024г.

Расчет по 59.1 Правил № 354

Адрес МКД

Краснопольский 5Б

Информация по ведомостям

| Месяц | Объем | Период | | Кол-во дней по ведомости |
|--------|---------|------------|------------|--------------------------|
| | | с | по | |
| мар.23 | 154,621 | 21.02.2023 | 23.03.2023 | 31 |
| апр.23 | 121,181 | 24.03.2023 | 23.04.2023 | 31 |
| окт.23 | 58,937 | 04.10.2023 | 23.10.2023 | 20 |
| ноя.23 | 140,877 | 24.10.2023 | 23.11.2023 | 31 |
| дек.23 | 198,199 | 24.11.2023 | 23.12.2023 | 30 |
| янв.24 | 218,059 | 24.12.2023 | 23.01.2024 | 31 |
| Итого | 891,874 | | | 174 |

112 62

Расчет

| Расчетный месяц | | мар.24 |
|---------------------------------------|----|------------|
| Период расчета | с | 24.02.2024 |
| | по | 23.03.2024 |
| Кол-во расчетных дней | | 29 |
| Итого по расчету | | 148,646 |
| По показаниям ОПУ (для досчета) | | 0 |
| Итого к выставлению за расчетный мес. | | 148,646 |

Информация для заполнения

| | |
|--|---|
| | Указываем адрес МКД |
| | Проставляем объем по ведомости |
| | Проставляем период по ведомости |
| | Указываем месяц, за который необходимо провести расчет |
| | Указываем период, за который необходимо провести расчет |
| | Если производится досчет, проставляем объем по ОПУ |
| | Объем, который необходимо выставить в 1С |

Расчет выполнила



ООО «УралЭнергОсбыт»
Инспектор СЦН Б ЭР
Болтачева Л.А.
26.03.2024г.

Расчет по 59.1 Правил № 354

Адрес МКД

Краснопольский 5В

Информация по ведомостям

| Месяц | Объем | Период | | Кол-во дней по ведомости |
|--------|---------|------------|------------|--------------------------|
| | | с | по | |
| мар.23 | 164,646 | 21.02.2023 | 23.03.2023 | 31 |
| апр.23 | 124,223 | 24.03.2023 | 23.04.2023 | 31 |
| окт.23 | 72,101 | 04.10.2023 | 23.10.2023 | 20 |
| ноя.23 | 149,279 | 24.10.2023 | 23.11.2023 | 31 |
| дек.23 | 211,145 | 24.11.2023 | 23.12.2023 | 30 |
| янв.24 | 219,716 | 24.12.2023 | 23.01.2024 | 31 |
| Итого | 941,11 | | | 174 |

112 62

Расчет

| Расчетный месяц | | мар.24 |
|---------------------------------------|----|------------|
| Период расчета | с | 24.02.2024 |
| | по | 23.03.2024 |
| Кол-во расчетных дней | | 29 |
| Итого по расчету | | 156,852 |
| По показаниям ОПУ (для досчета) | | 0 |
| Итого к выставлению за расчетный мес: | | 156,852 |

Информация для заполнения

| | |
|--|---|
| | Указываем адрес МКД |
| | Проставляем объем по ведомости |
| | Проставляем период по ведомости |
| | Указываем месяц, за который необходимо провести расчет |
| | Указываем период, за который необходимо провести расчет |
| | Если производится досчет, проставляем объем по ОПУ |
| | Объем, который необходимо выставить в 1С |

Расчет выполнила



ООО «УР/ПЭЧЕРСЭБИТ»
 ИНСПЕКТОР С.А. ЭР
 БОЛТАЧЕВА Д.А.
 26.03.2024г.

Расчет по 59.1 Правил № 354

Адрес МКД

Краснопольский 5Г

Информация по ведомостям

| Месяц | Объем | Период | | Кол-во дней по ведомости |
|--------|---------|------------|------------|--------------------------|
| | | с | по | |
| мар.23 | 109,453 | 21.02.2023 | 23.03.2023 | 31 |
| апр.23 | 85,64 | 24.03.2023 | 23.04.2023 | 31 |
| окт.23 | 49,338 | 04.10.2023 | 23.10.2023 | 20 |
| ноя.23 | 99,45 | 24.10.2023 | 23.11.2023 | 31 |
| дек.23 | 140,164 | 24.11.2023 | 23.12.2023 | 30 |
| янв.24 | 149,016 | 24.12.2023 | 23.01.2024 | 31 |
| Итого | 633,061 | | | 174 |

112 62

Расчет

| Расчетный месяц | | мар.24 |
|---------------------------------------|----|------------|
| Период расчета | с | 24.02.2024 |
| | по | 23.03.2024 |
| Кол-во расчетных дней | | 29 |
| Итого по расчету | | 105,510 |
| По показаниям ОПУ (для досчета) | | 0 |
| Итого к выставлению за расчетный мес: | | 105,510 |

Информация для заполнения

| | |
|--|---|
| | Указываем адрес МКД |
| | Проставляем объем по ведомости |
| | Проставляем период по ведомости |
| | Указываем месяц, за который необходимо провести расчет |
| | Указываем период, за который необходимо провести расчет |
| | Если производится досчет, проставляем объем по ОПУ |
| | Объем, который необходимо выставить в 1С |

Расчет выполнила



ООО «Уралонэнергобыт»
 Инспектор С.И. Б.ЭР
 Болтачева Л.А.
 26.03.2024г.

Расчет по 59.1 Правил № 354

Адрес МКД

Краснопольский 5Д

Информация по ведомостям

| Месяц | Объем | Период | | Кол-во дней по ведомости |
|--------|---------|------------|------------|--------------------------|
| | | с | по | |
| мар.23 | 100,978 | 21.02.2023 | 23.03.2023 | 31 |
| апр.23 | 79,531 | 24.03.2023 | 23.04.2023 | 31 |
| окт.23 | 44,108 | 04.10.2023 | 23.10.2023 | 20 |
| ноя.23 | 85,629 | 24.10.2023 | 23.11.2023 | 31 |
| дек.23 | 123,43 | 24.11.2023 | 23.12.2023 | 30 |
| янв.24 | 129,107 | 24.12.2023 | 23.01.2024 | 31 |
| Итого | 562,783 | | | 174 |

112 62


Расчет

| Расчетный месяц | | мар.24 |
|---|----|---------------|
| Период расчета | с | 24.02.2024 |
| | по | 23.03.2024 |
| Кол-во расчетных дней | | 29 |
| Итого по расчету | | 93,797 |
| По показаниям ОПУ (для досчета) | | 0 |
| Итого к выставлению за расчетный мес | | 93,797 |

Информация для заполнения

| | |
|--|---|
| | Указываем адрес МКД |
| | Проставляем объем по ведомости |
| | Проставляем период по ведомости |
| | Указываем месяц, за который необходимо провести расчет |
| | Указываем период, за который необходимо провести расчет |
| | Если производится досчет, проставляем объем по ОПУ |
| | Объем, который необходимо выставить в 1С |

Расчет выполнила



ООО «УРАЛСЕРВИС»
 Инспектор С.А. Ш. ШР
 Болтачева Л.А.
 26.03.2024г.

Расчет по 59.1 Правил № 354

Адрес МКД

Краснопольский 7А

Информация по ведомостям

| Месяц | Объем | Период | | Кол-во дней по ведомости |
|----------|---------|------------|------------|--------------------------|
| | | с | по | |
| мар.23 | 127,749 | 21.02.2023 | 23.03.2023 | 31 |
| апр.23 | 98,267 | 24.03.2023 | 23.04.2023 | 31 |
| окт.23 | 57,214 | 04.10.2023 | 23.10.2023 | 20 |
| ноя.23 | 113,274 | 24.10.2023 | 23.11.2023 | 31 |
| дек.23 | 155,393 | 24.11.2023 | 23.12.2023 | 30 |
| январ.24 | 163,737 | 24.12.2023 | 23.01.2024 | 31 |
| Итого | 715,634 | | | 174 |

112 62

Расчет

| Расчетный месяц | | мар.24 |
|---------------------------------------|----|------------|
| Период расчета | с | 24.02.2024 |
| | по | 23.03.2024 |
| Кол-во расчетных дней | | 29 |
| Итого по расчету | | 119,272 |
| По показаниям ОПУ (для досчета) | | 0 |
| Итого к выставлению за расчетный мес: | | 119,272 |

Информация для заполнения

| | |
|--|---|
| | Указываем адрес МКД |
| | Проставляем объем по ведомости |
| | Проставляем период по ведомости |
| | Указываем месяц, за который необходимо провести расчет |
| | Указываем период, за который необходимо провести расчет |
| | Если производится досчет, проставляем объем по ОПУ |
| | Объем, который необходимо выставить в 1С |

Расчет выполнила



ООО «УРАЛСЕРВИС»
 Инспектор С.А. ЗР
 Болтачева Л.
 26.03.2024г.

Расчет по 59.1 Правил № 354

Адрес МКД

Краснопольский 13Б

Информация по ведомостям

| Месяц | Объем | Период | | Кол-во дней по ведомости |
|----------|---------|------------|------------|--------------------------|
| | | с | по | |
| мар.23 | 72,076 | 21.02.2023 | 23.03.2023 | 31 |
| апр.23 | 57,204 | 24.03.2023 | 23.04.2023 | 31 |
| окт.23 | 32,163 | 04.10.2023 | 23.10.2023 | 20 |
| ноя.23 | 65,568 | 24.10.2023 | 23.11.2023 | 31 |
| дек.23 | 76,433 | 24.11.2023 | 23.12.2023 | 30 |
| январ.24 | 94,62 | 24.12.2023 | 23.01.2024 | 31 |
| Итого | 398,064 | | | 174 |

112 62

Расчет

| Расчетный месяц | | мар.24 |
|---------------------------------------|----|------------|
| Период расчета | с | 24.02.2024 |
| | по | 23.03.2024 |
| Кол-во расчетных дней | | 29 |
| Итого по расчету | | 66,344 |
| По показаниям ОПУ (для досчета) | | 0 |
| Итого к выставлению за расчетный мес. | | 66,344 |

Информация для заполнения

| | |
|--|---|
| | Указываем адрес МКД |
| | Проставляем объем по ведомости |
| | Проставляем период по ведомости |
| | Указываем месяц, за который необходимо провести расчет |
| | Указываем период, за который необходимо провести расчет |
| | Если производится досчет, проставляем объем по ОПУ |
| | Объем, который необходимо выставить в 1С |

Расчет выполнила



ООО «Уралэнергосбыт»
 Инспектор
 Болтачева
 26.03.2024г.

Расчет по 59.1 Правил № 354

Адрес МКД

Хариса Юсупова 101

Информация по ведомостям

| Месяц | Объем | Период | | Кол-во дней по ведомости |
|--------|---------|------------|------------|--------------------------|
| | | с | по | |
| фев.23 | 76,249 | 24.01.2023 | 20.02.2023 | 28 |
| мар.23 | 69,357 | 21.02.2023 | 23.03.2023 | 31 |
| апр.23 | 53,521 | 24.03.2023 | 23.04.2023 | 31 |
| окт.23 | 28,7 | 04.10.2023 | 23.10.2023 | 20 |
| ноя.23 | 67,611 | 24.10.2023 | 23.11.2023 | 31 |
| дек.23 | 90,765 | 24.11.2023 | 23.12.2023 | 30 |
| Итого | 386,203 | | | 171 |

81 90

Расчет

| Расчетный месяц | | мар.24 |
|---------------------------------------|----|------------|
| Период расчета | с | 24.02.2024 |
| | по | 23.03.2024 |
| Кол-во расчетных дней | | 29 |
| Итого по расчету | | 65,496 |
| По показаниям ОПУ (для досчета) | | 0 |
| Итого к выставлению за расчетный мес: | | 65,496 |

Информация для заполнения

| | |
|--|---|
| | Указываем адрес МКД |
| | Проставляем объем по ведомости |
| | Проставляем период по ведомости |
| | Указываем месяц, за который необходимо провести расчет |
| | Указываем период, за который необходимо провести расчет |
| | Если производится досчет, проставляем объем по ОПУ |
| | Объем, который необходимо выставить в 1С |

Расчет выполнила



ООО «УРАЛСЕРВИСБИТ»
 ИНСПЕКТОР С.А. ЗР
 БОЛТАЧЕВА А.
 26.08.2024г.

Расчет по 59.1 Правил № 354

Адрес МКД

Хариса Юсупова 101А

Информация по ведомостям

| Месяц | Объем | Период | | Кол-во дней по ведомости |
|--------|---------|------------|------------|--------------------------|
| | | с | по | |
| мар.23 | 116,471 | 21.02.2023 | 23.03.2023 | 31 |
| апр.23 | 94,31 | 24.03.2023 | 23.04.2023 | 31 |
| окт.23 | 47,546 | 04.10.2023 | 23.10.2023 | 20 |
| ноя.23 | 105,472 | 24.10.2023 | 23.11.2023 | 31 |
| дек.23 | 147,516 | 24.11.2023 | 23.12.2023 | 30 |
| янв.24 | 156,338 | 24.12.2023 | 23.01.2024 | 31 |
| Итого | 667,653 | | | 174 |

112 62


Расчет

| Расчетный месяц | | мар.24 |
|---|----|----------------|
| Период расчета | с | 24.02.2024 |
| | по | 23.03.2024 |
| Кол-во расчетных дней | | 29 |
| Итого по расчету | | 111,276 |
| По показаниям ОПУ (для досчета) | | 0 |
| Итого к выставлению за расчетный мес | | 111,276 |

Информация для заполнения

| | |
|--|---|
| | Указываем адрес МКД |
| | Проставляем объем по ведомости |
| | Проставляем период по ведомости |
| | Указываем месяц, за который необходимо провести расчет |
| | Указываем период, за который необходимо провести расчет |
| | Если производится досчет, проставляем объем по ОПУ |
| | Объем, который необходимо выставить в 1С |

Расчет выполнила



ООО «УРАЛЭНЕРГОСБЫТ»
 ИНСПЕКТОР СЧМ 6 ЗР
 БОЛТАЧЕВА Л.А.
 26.03.2024г.